

CAS

CAPITAL SECURITIES

BẢN TIN THỊ TRƯỜNG NGÀY 17/06/2026

Xem thêm 

Bộ phận Tư vấn Đầu tư



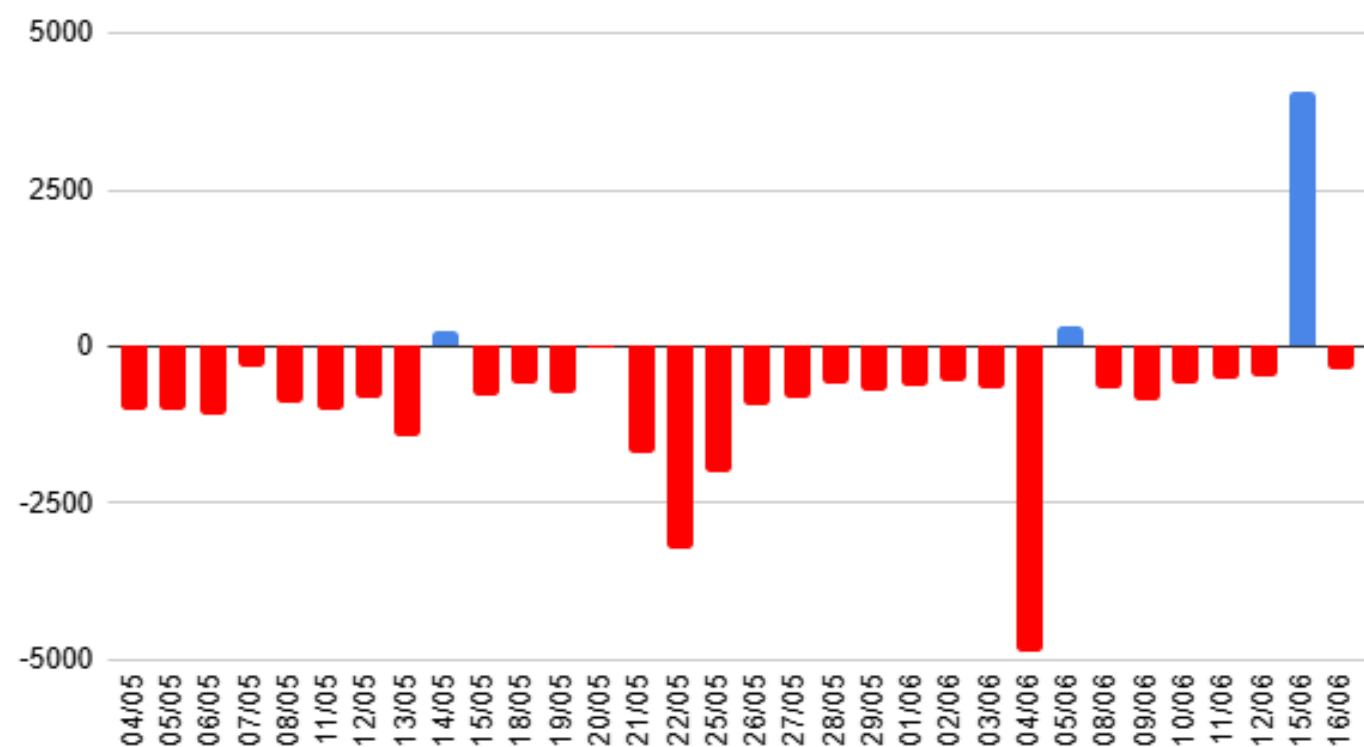
VN-Index tăng phiên thứ hai liên tiếp, tín hiệu hồi phục rõ nét hơn

Diễn biến chỉ số VN-Index

Điểm số	Thay đổi	% ngày	Đóng cửa
1799.31	+8.63	+0.48%	1807.94



Giao dịch khối ngoại



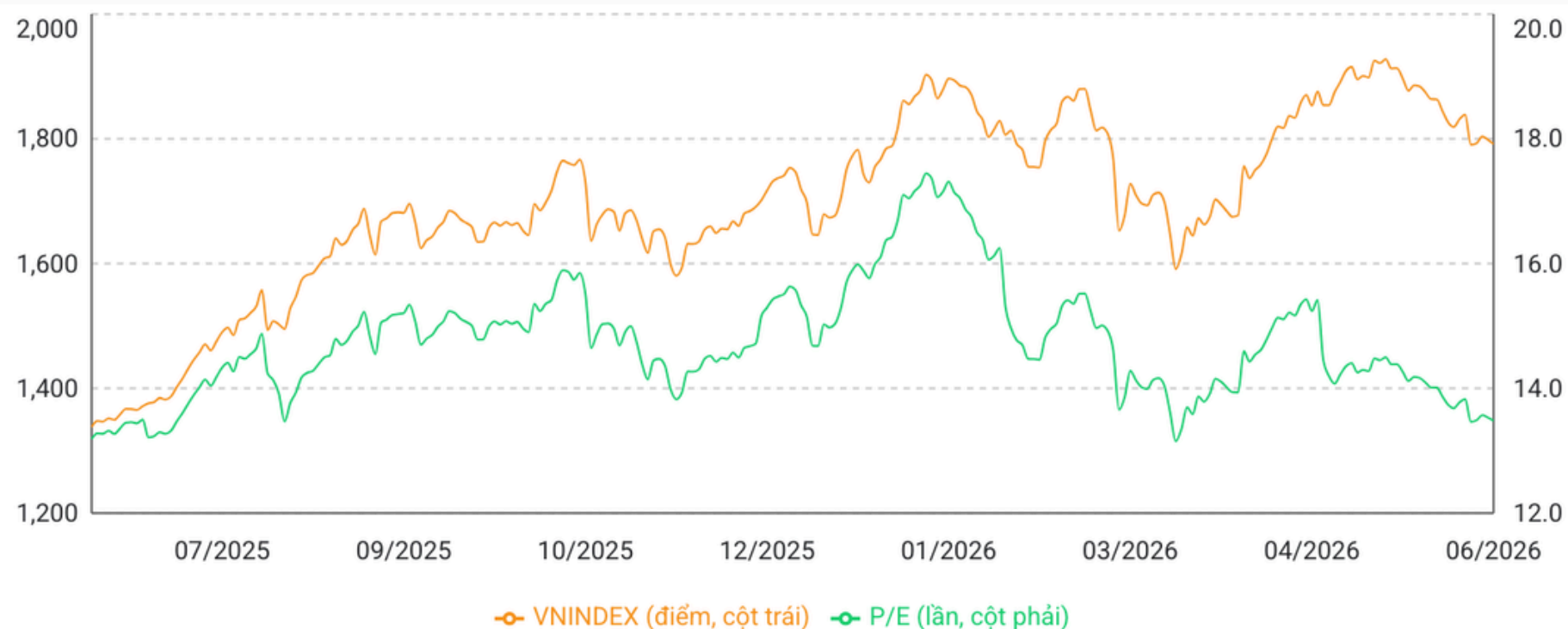
Tổng kết phiên giao dịch

- **Diễn biến:** Dòng tiền lan tỏa mạnh sang nhóm chứng khoán, bất động sản và bán lẻ, dù rõ VN30 cùng nhóm ngân hàng vốn hóa lớn vẫn chịu sức ép và phân hóa rõ nét. Chỉ số VN-Index đóng cửa phiên tại 1807.9, tăng +8.6 điểm (+0.48%).
- **Nhóm ngành và cổ phiếu biến động tích cực trong phiên:** Dịch vụ tài chính: VCI (+3.6%), BSI (+4.6%), CTS (+7.0%) | Ngân hàng: SSB (+2.1%), EIB (+2.2%), MSB (+2.7%) | Tài nguyên Cơ bản: NKG (+3.0%), HPG (+5.0%) | Hàng & Dịch vụ Công nghiệp: GEE (+2.7%), GEX (+3.7%), GMD (+4.7%). Diễn biến yếu trong phiên: Dầu khí: BSR (-5.7%), PLX (-3.9%), PVD (-2.5%) | Bất động sản: VHM (-1.9%), VIC (-1.5%) | Điện, nước & xăng dầu khí đốt: GAS (-2.9%).
- **Thanh khoản giảm với độ rộng thị trường nghiêng về bên mua:** Giá trị giao dịch khớp lệnh đạt 14,327 tỷ đồng, giảm 15% so với phiên trước và thấp hơn so với giá trị giao dịch khớp lệnh bình quân 20 phiên là 15,337 tỷ đồng.
- **Khối ngoại Bán ròng hơn 300 tỷ:** Chiều bán ròng tập trung tại VHM (149,9 tỷ đồng), MBB (101,7 tỷ đồng), TCB (92,4 tỷ đồng), VPB (82,1 tỷ đồng) và CTG (81,0 tỷ đồng). Ở chiều mua ròng, HPG dẫn đầu với 124,8 tỷ đồng, theo sau là NLG (82,6 tỷ đồng) và TCX (66,0 tỷ đồng).

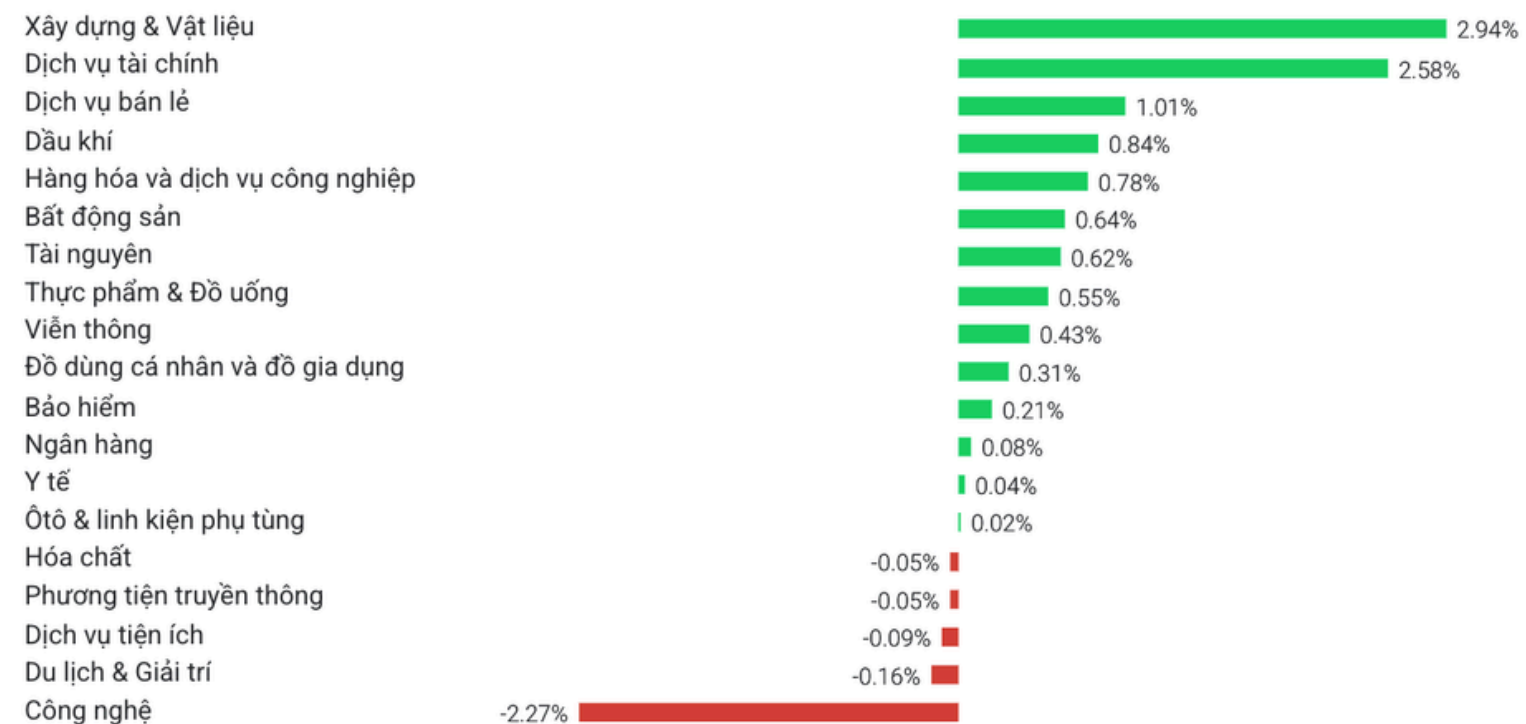
Góc nhìn kỹ thuật

- **VN-Index kết phiên với mẫu hình nến Doji, chịu sức ép từ các mã vốn hóa lớn.** Dù vậy dòng tiền tiếp tục cải thiện ở nhóm Mid-Small Cap. Về mặt kỹ thuật, MACD có dấu hiệu thu hẹp với đường signal, cùng với RSI tạo hai đáy đi lên, củng cố cho đà phục hồi. Theo đó, chỉ số có thể hướng tới kiểm định vùng cản 1830 - 1840 điểm trong các phiên tới. Đà tăng được xác nhận khi VN-Index bứt phá được trên vùng này. Hỗ trợ duy trì động lượng hiện quanh mốc 1785 điểm, dấu hiệu thoái lui dưới ngưỡng này có thể khiến đà phục hồi vi phạm.
- **Chiến lược:** Chiều mua ưu tiên các cổ phiếu đã hoàn tất việc kiểm định đáy, bao gồm các tín hiệu cải thiện rõ nét về thanh khoản và sức mạnh giá. Dù vậy, danh mục tổng thể nên duy trì ở mức trung bình, ưu tiên vị thế ngắn hạn nhằm tận dụng xu hướng. Các nhóm ngành đang thu hút dòng tiền: Ngân hàng, Chứng khoán, Cảng biển, Khu công nghiệp.

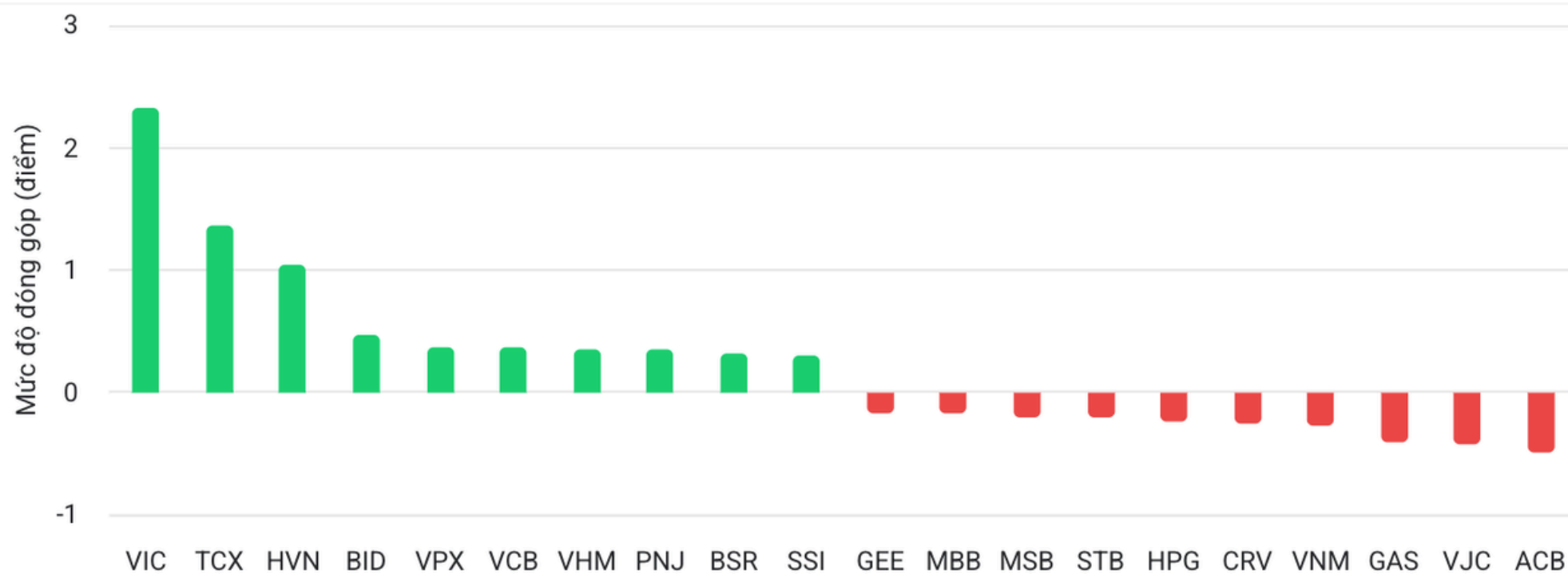
Định giá P/E của VN-Index (lần)



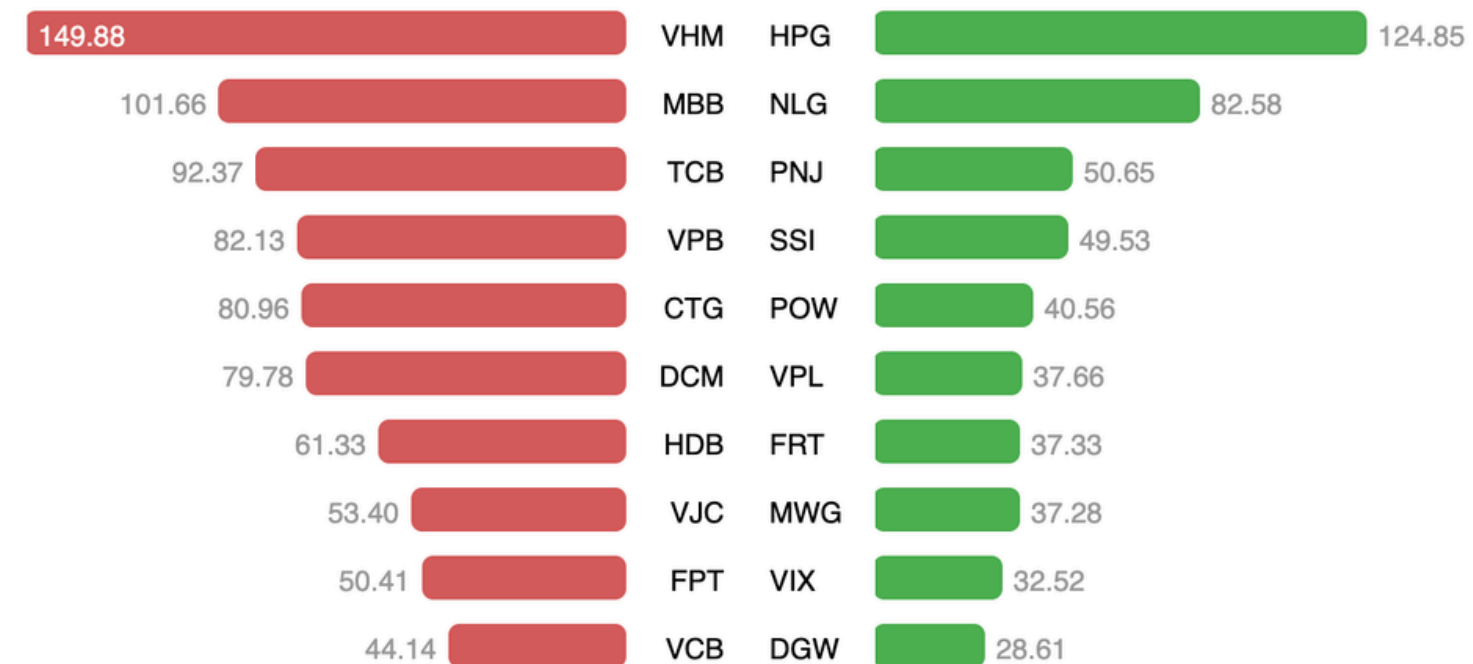
Diễn biến chỉ số Ngành



Top cổ phiếu ảnh hưởng đến chỉ số VN-index



Top cổ phiếu giao dịch ròng NĐT Nước Ngoài



Thị trường Thế giới

 Dow 30	51,999.67	+328.64 / +0.6%
 Dow 30 Futures	52,097.00	+94.10 / +0.18%
 Nasdaq Futures	30,082.10	+114.00 / +0.38%
 S&P 500 Futures	7,529.50	+17.90 / +0.24%
 Nikkei 225	69,795.00	+390.50 / +0.56%
 Shanghai	4,079.24	-12.66 / -0.31%
 Hang Seng	24,475.00	-18.95 / -0.08%
 KOSPI	8,706.24	-20.36 / -0.23%
 FTSE 100	10,494.21	+63.59 / +0.61%
 FTSE 100 Futures	10,522.00	+22.00 / +0.21%

Thông tin Vĩ mô

- **Chứng khoán Mỹ lập kỷ lục mới, giá dầu giảm về đáy 3 tháng:** Thị trường chứng khoán Mỹ tăng mạnh sau khi nhà đầu tư phản ứng tích cực với thông tin Mỹ - Iran đạt thỏa thuận chấm dứt xung đột, qua đó giúp hạ nhiệt rủi ro nguồn cung năng lượng. Dow Jones tăng 0.92% và lập kỷ lục chốt phiên mới tại 51,671.03 điểm, trong khi giá dầu thô giảm sâu về quanh ngưỡng 80 USD/thùng. Ngoài ra, thị trường vẫn đang theo dõi thêm khả năng bình thường hóa hoạt động qua eo biển Hormuz.
- **Nhật Bản có thể nâng lãi suất lên mức cao nhất trong 31 năm:** BOJ dự kiến nâng lãi suất lên mức cao nhất trong hơn ba thập kỷ, đồng thời phát tín hiệu sẵn sàng tiếp tục tăng chi phí vay nhằm kiểm soát rủi ro lạm phát. Động thái này đánh dấu bước chuyển đáng chú ý của Nhật Bản sau thời gian dài duy trì chính sách tiền tệ siêu nới lỏng. Nếu xu hướng thắt chặt tiếp diễn, dòng vốn toàn cầu, tỷ giá đồng yên và thị trường trái phiếu có thể biến động mạnh hơn.

Thông tin doanh nghiệp

- **Cao su Phước Hòa (PHR) phát hành hơn 108 triệu cổ phiếu thưởng, kỳ vọng lãi kỷ lục:** HĐQT PHR vừa thông qua phương án phát hành gần 108,4 triệu cổ phiếu thưởng (tỷ lệ 80%) từ nguồn quỹ đầu tư phát triển, dự kiến nâng vốn điều lệ của công ty lên gần 2.439 tỷ đồng. Đáng chú ý, nhờ thu về khoản bồi thường và hỗ trợ đất dự án khu công nghiệp (hơn 1.400 tỷ đồng) cùng dòng tiền đền bù từ dự án VSIP III, ban lãnh đạo PHR dự kiến lợi nhuận trước thuế năm nay có thể vượt 2.000 tỷ đồng, thiết lập mức lãi cao nhất lịch sử của doanh nghiệp.
- **WinCommerce bứt phá với gần 19.000 tỷ đồng doanh thu trong 5 tháng:** Chuỗi bán lẻ WinCommerce (thuộc Tập đoàn Masan) vừa ghi nhận kết quả kinh doanh vô cùng ấn tượng với doanh thu thuần 5 tháng đầu năm đạt 18.911 tỷ đồng, tăng 29% so với cùng kỳ và vượt kịch bản kế hoạch năm. Động lực tăng trưởng chủ yếu đến từ chiến lược đánh mạnh vào nông thôn, mô hình WinMart+ Nông thôn đã đóng góp 374 cửa hàng mới (chiếm 81% số lượng điểm bán mới). Tín hiệu tích cực nhất là có tới hơn 98% số cửa hàng mở mới trong giai đoạn này đạt mức biên lợi nhuận EBITDA dương.
- **BAF ra mắt trại công nghệ cao, tham vọng ép giá vốn xuống dưới 40.000 đồng/kg:** CTCP Nông nghiệp BAF Việt Nam vừa giới thiệu dự án Trại chăn nuôi công nghệ cao Giai Xuân tại Nghệ An với tổng mức đầu tư khoảng 900 tỷ đồng. Đây là dự án áp dụng toàn bộ công nghệ tiên tiến từ đối tác Muyuan. BAF đặt mục tiêu đến năm 2027 sẽ cung ứng ra thị trường 2,5 - 3 triệu con heo thương phẩm. Nhờ cải tiến công nghệ và tự động hóa, doanh nghiệp tự tin sẽ đưa giá vốn chăn nuôi từ mức 40.000 - 42.000 đồng/kg hiện tại xuống dưới 40.000 đồng/kg, thậm chí chạm mức 35.000 đồng/kg đối với mô hình trại mới.
- **VCG - Vinaconex đã bán 61% vốn tại Viwaseen:** Vinaconex đã hoàn tất việc bán 61.01% vốn sở hữu tại Viwaseen (VIW) trong giai đoạn 28/5-10/6, chuyển nhượng 35.4 triệu cổ phiếu với giá trung bình gần 22,500 đồng/cp, tương đương khoảng 796 tỷ đồng thu về. Sau giao dịch, tỷ lệ sở hữu của Vinaconex tại Viwaseen giảm từ 86.01% xuống còn 25%, và công ty không còn là công ty con.

Tuyên bố trách nhiệm

Báo cáo nghiên cứu này được chuẩn bị bởi Công ty cổ phần chứng khoán Capital (CAPITALSC) nhằm mục đích cung cấp thông tin. Thông tin được trình bày trong báo cáo này được thu thập từ các nguồn được cho là đáng tin cậy, nhưng Capitalsc không đảm bảo về tính chính xác hoặc đầy đủ của thông tin đó. Các quan điểm, ước tính, và dự báo trong báo cáo này phản ánh đánh giá hiện tại của tác giả tại thời điểm phát hành báo cáo và có thể thay đổi mà không cần thông báo trước. Báo cáo này không phải là một lời đề nghị bán hoặc mời chào mua bất kỳ loại chứng khoán nào. Báo cáo này không nhằm mục đích cung cấp tư vấn đầu tư cá nhân và không xét đến các mục tiêu đầu tư cụ thể, tình hình tài chính, hoặc nhu cầu của bất kỳ cá nhân nào. Capitalsc, các công ty liên kết của mình, cũng như các cán bộ, giám đốc hoặc nhân viên không chịu bất kỳ trách nhiệm pháp lý nào đối với bất kỳ tổn thất trực tiếp hoặc hệ quả nào phát sinh từ việc sử dụng báo cáo này hoặc nội dung của nó.

Liên hệ

Công ty Cổ phần Chứng Khoán Capital (CAPITALSC)

Địa chỉ: Tầng 15, Tòa nhà Vinaconex, 34 Láng Hạ, Phường Láng, Thành phố Hà Nội

Điện thoại: 1900 633 059 | **Website:** <https://casc.vn> | **Email:** support@casc.vn

