

# CAS

CAPITAL SECURITIES

**BẢN TIN THỊ TRƯỜNG NGÀY 05/05/2026**

Xem thêm



Bộ phận Tư vấn Đầu tư



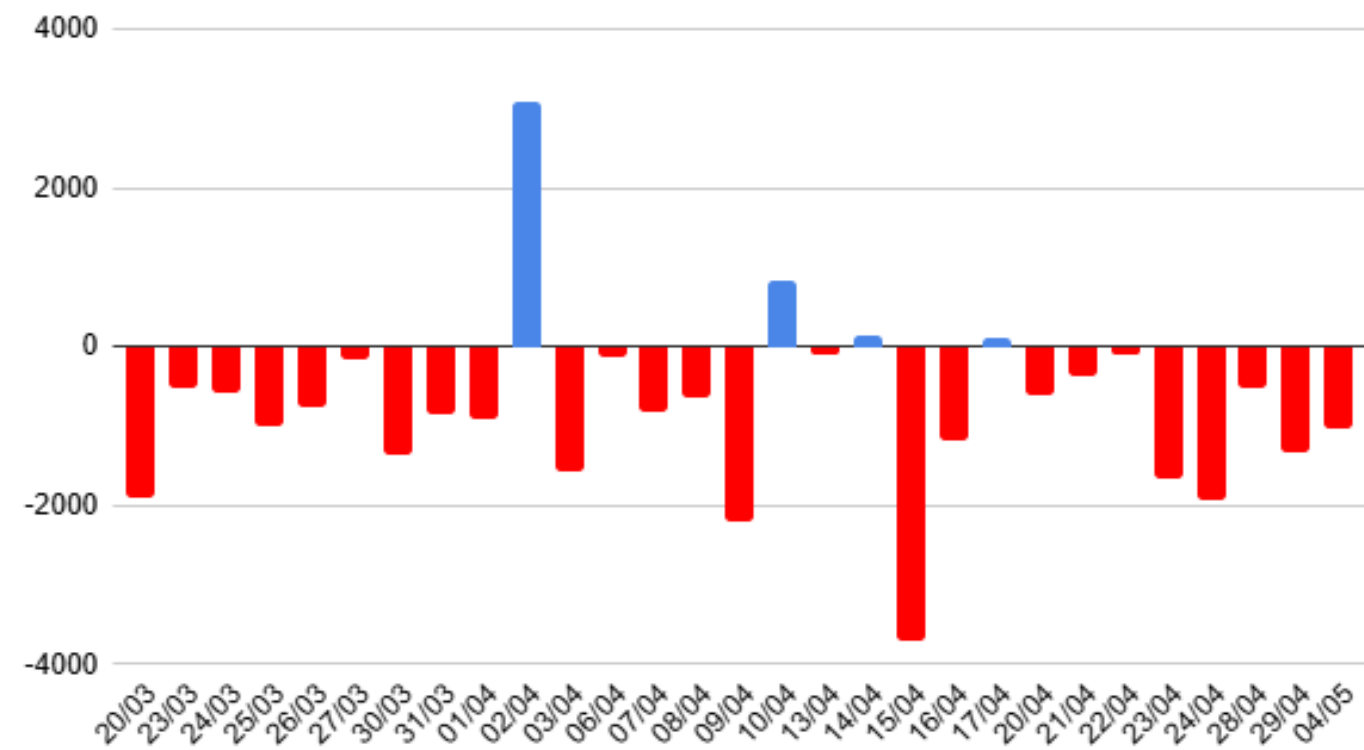
# Nhóm năng lượng và tiện ích diễn biến tích cực, VN-Index tiếp tục giằng co

## Diễn biến chỉ số VN-Index

Điểm số **1,854.10**      %ngày **+0.00%**      %tuần **-0.17%**      %tháng **+10.10%**



## Giao dịch khối ngoại



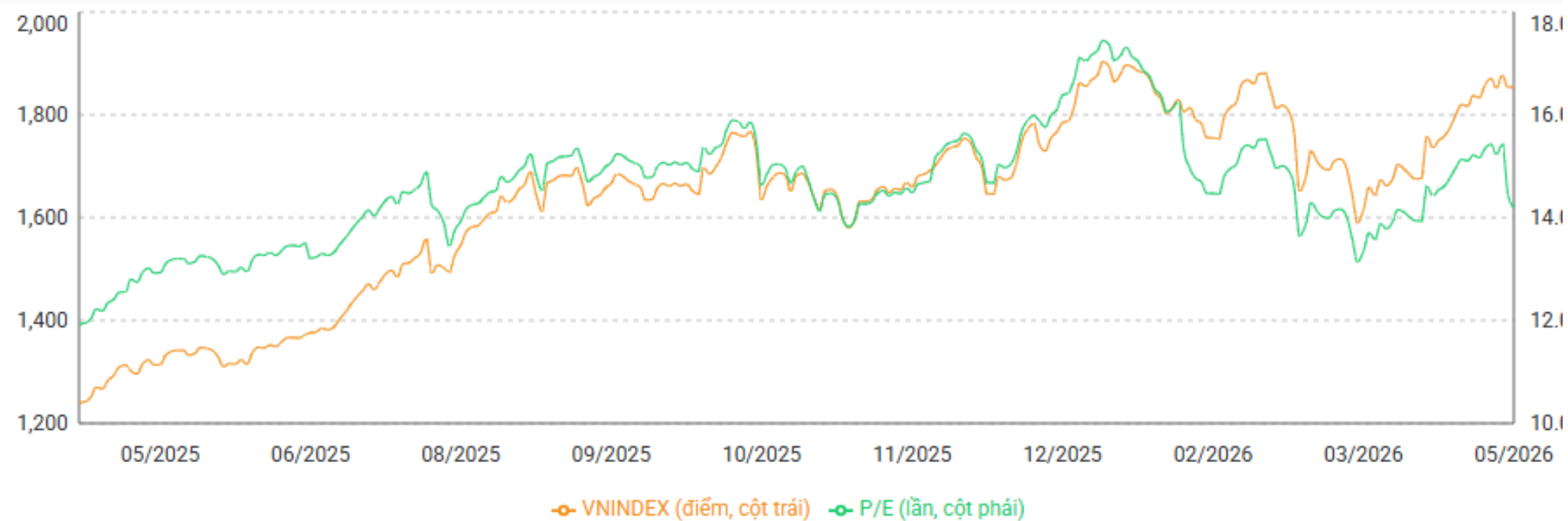
## Tổng kết phiên giao dịch

- **Diễn biến:** Chỉ số VNIndex đóng cửa phiên tại 1854.1, giảm -0.04 điểm (-0.00%).
- **Điểm nhấn:** Nhóm trụ hạ nhiệt song mặt bằng cổ phiếu dần thích nghi, với sắc xanh chiếm ưu thế. Dù vậy, phản ứng bật tăng nghiêng về phục hồi kỹ thuật, cần theo dõi thêm diễn biến khi tiếp cận cản.
- **Nhóm ngành và cổ phiếu diễn biến tích cực trong phiên:** Hóa chất: PHR (+4.2%), BFC (+5.9%), GVR (+6.9%) | Dầu khí: PVD (+2.4%), PLX (+4.2%), BSR (+7.0%) | Ngân hàng: VCB (+1.5%), VPB (+1.7%), BID (+1.9%) | Tiện ích: REE (+1.5%), GAS (+1.7%), POW (+5.1%). Diễn biến yếu trong phiên: Bất động sản: NVL (-6.8%), TCH (-4.7%), VHM (-2.7%) | Dịch vụ tài chính: DSE (-2.4%), HCM (-1.5%) | Công nghệ Thông tin: FPT (-2.4%)
- **Thanh khoản gần như đi ngang với độ rộng nghiêng về bên mua.** Giá trị giao dịch khớp lệnh đạt 16,966 tỷ đồng, thấp hơn so với phiên liền trước và thấp hơn 16.48% so với giá trị bình quân 20 phiên (GTGDKLBQ 20 phiên là 20,314 tỷ đồng).
- **Khối ngoại Bán ròng hơn 1000 tỷ đồng,** tập trung nhiều ở ACB, FPT, HPG, trong khi mua ròng POW, VRE, MWG.

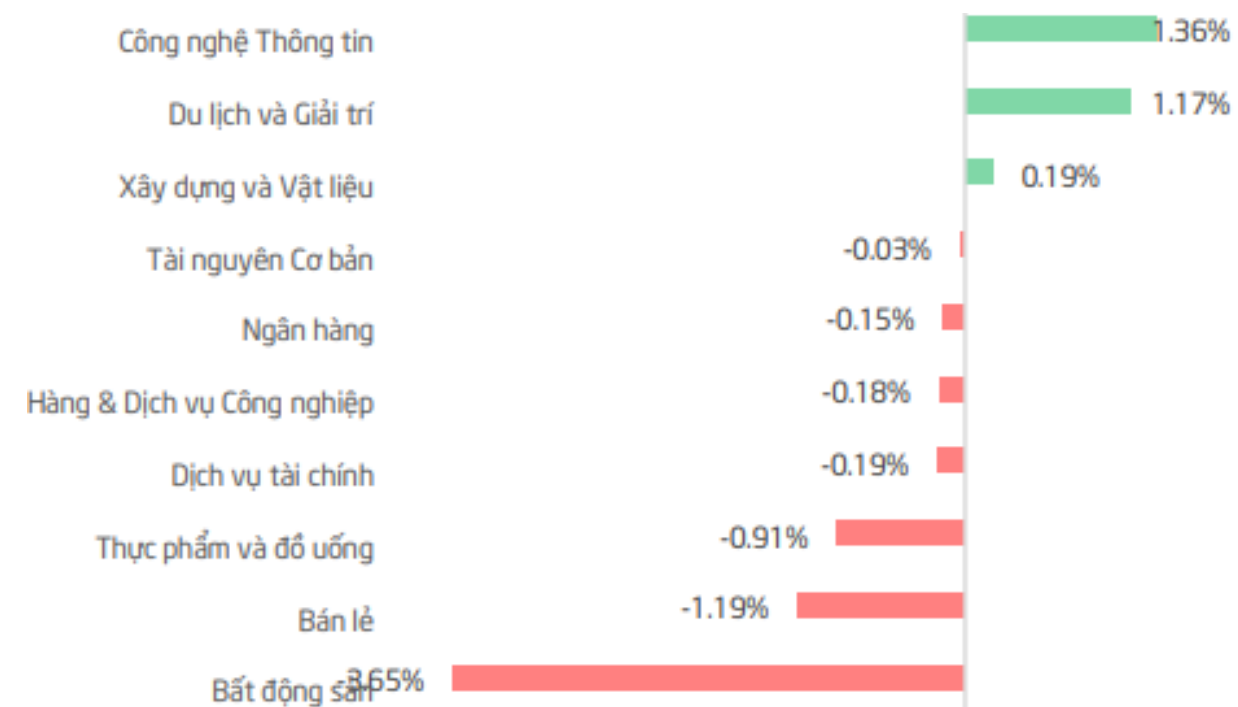
## Góc nhìn kỹ thuật

- **VN-Index tiếp tục trạng thái đi ngang lưỡng lự.** Nhóm vốn hóa lớn hạ nhiệt tạo áp lực lên chỉ số, song mặt bằng cổ phiếu dần thích nghi và chưa xuất hiện phản ứng tiêu cực. Dù vậy, động lực bứt phá chưa thực sự rõ ràng, sắc xanh phần lớn nghiêng về hồi phục kỹ thuật và khả năng sẽ gặp thách thức tại cản. Bên cạnh đó, chỉ báo RSI, MACD cũng trên đà hạ nhiệt, phản ánh động lượng suy yếu. Chỉ số có thể tăng rớt nhờ lực kéo ở nhóm trụ, tuy nhiên xu hướng này sẽ thiếu bền vững nếu độ rộng thị trường không được cải thiện và rủi ro đảo chiều hiện hữu, gia tăng khả năng kiểm định lại vùng 1800 điểm.
- **Chiến lược:** Vị thế nghiêng về Nắm giữ, cần trọng đối với các quyết định mua mới. Mặt bằng cổ phiếu đang trở về kiểm định nền giá ngắn hạn, chỉ nên xem xét gia tăng tỷ trọng khi có tín hiệu phục hồi kèm thanh khoản xác nhận. Ngược lại, trong trường hợp xuất hiện dấu hiệu gãy hỗ trợ, cần chủ động hạ tỷ trọng để kiểm soát rủi ro. Các nhóm ngành đáng chú ý gồm: Ngân hàng, Đầu tư công và Bất động sản, Khu công nghiệp.

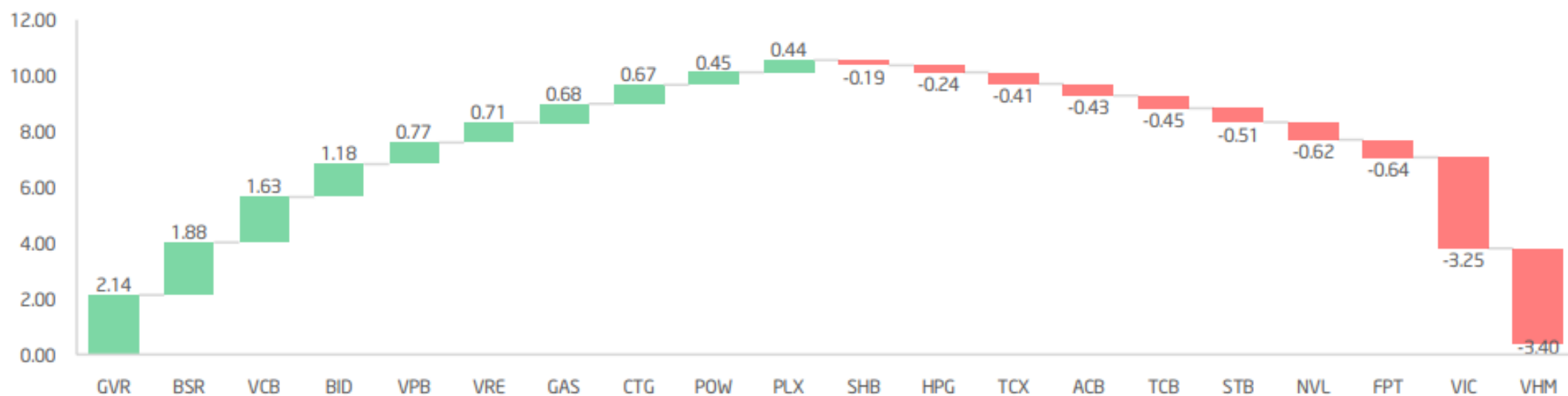
## Định giá P/E của VN-Index (lần)



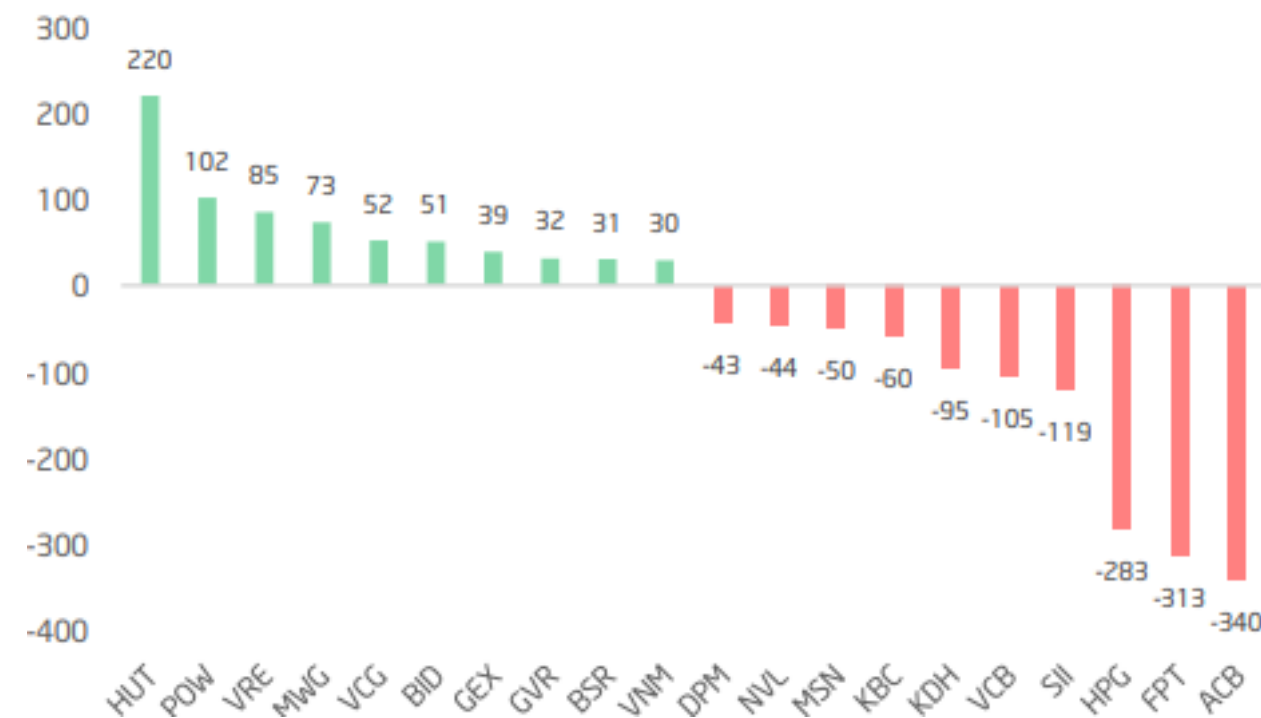
## Diễn biến chỉ số Ngành



## Top cổ phiếu ảnh hưởng đến chỉ số VN-index



## Top cổ phiếu giao dịch ròng NĐT Nước Ngoài



Thị trường Thế giới

Dow 30	48,941.90	-557.37 / -1.1%
Dow 30 Futures	48,966.50	+24.60 / +0.05%
Nasdaq Futures	27,686.60	+34.80 / +0.13%
S&P 500 Futures	7,207.00	+6.20 / +0.09%
Nikkei 225	59,513.12	+228.20 / +0.38%
Shanghai	4,112.16	+4.64 / +0.11%
Hang Seng	25,893.00	-202.88 / -0.78%
KOSPI	6,936.99	+338.12 / +5.12%

Thông tin Vĩ mô

- **Mỹ mở chiến dịch giải cứu tàu thuyền mắc kẹt tại Hormuz:** Tổng thống Donald Trump cho biết Mỹ sẽ bắt đầu nỗ lực giải cứu các tàu chở hàng bị mắc kẹt tại eo biển Hormuz từ ngày 04/05 và cảnh báo Iran không can thiệp.
- **Iran cảnh báo Mỹ can thiệp vào Hormuz là vi phạm ngừng bắn:** Iran lên tiếng sau khi tổng thống Trump nói Mỹ sẽ hướng dẫn tàu đi qua eo biển Hormuz từ sáng 04/05. Quân đội Mỹ thông báo triển khai tàu khu trục mang tên lửa dẫn đường, hơn 100 máy bay và 15,000 binh sĩ cho chiến dịch.
- **PMI giảm xuống 50.5 điểm, áp lực lạm phát cao nhất 15 năm:** Chỉ số Nhà quản trị mua hàng (PMI) ngành sản xuất Việt Nam của S&P Global đã giảm xuống mức thấp của 7 tháng là 50.5 điểm trong tháng 4 so với 51.2 điểm của tháng 3, khi áp lực lạm phát đạt mức cao của 15 năm, đặc biệt trong bối cảnh chi phí nhiên liệu và dầu tăng.
- **Vốn FDI thực hiện tại Việt Nam 4 tháng năm 2026 ước đạt 7,40 tỷ USD,** tăng 9,8% so với cùng kỳ năm trước. Đây là số vốn đầu tư trực tiếp nước ngoài thực hiện cao nhất của 4 tháng đầu năm trong 5 năm qua.

Thông tin doanh nghiệp

- **VJC - Quý I/2026, Vietjet tăng trưởng mạnh nhờ tối ưu hóa khai thác vận hành:** Doanh thu hợp nhất đạt 21,021 tỷ đồng (tăng trưởng 17.1% so với cùng kỳ); Lợi nhuận trước thuế hợp nhất đạt 1,142 tỷ đồng (tăng trưởng 36.5% so với cùng kỳ). Lợi nhuận sau thuế hợp nhất đạt 1,023 tỷ đồng (tăng trưởng mạnh mẽ 59.6% so với cùng kỳ). Doanh thu và lợi nhuận tiếp tục tăng trưởng tốt nhờ Vietjet tăng cường kiểm soát chi phí vận hành bằng việc tối ưu hóa hiệu suất khai thác, thúc đẩy chuyển đổi số trong vận hành, cùng với việc duy trì đội bay mới và hiện đại, giúp tiết kiệm nhiên liệu góp phần vào hiệu quả hoạt động kinh doanh.
- **GVR - Tập đoàn Cao su báo lãi tăng mạnh, có gần 26,000 tỷ tiền nhàn rỗi:** Quý I/2026, công ty ghi nhận doanh thu thuần gần 8,845 tỷ đồng, tăng 56% so với cùng kỳ năm trước. Lợi nhuận gộp đạt 2,337 tỷ đồng, tăng 43%, tương ứng biên lợi nhuận gộp hơn 26%. Doanh thu từ sản xuất, kinh doanh mủ cao su đạt khoảng 7,408 tỷ đồng, chiếm 84% tổng doanh thu. Lợi nhuận sau thuế đạt 2,513 tỷ đồng, tăng 85% so với quý I/2025 và tương đương 45% kế hoạch lợi nhuận năm. Doanh nghiệp cho biết lợi nhuận sau thuế tăng chủ yếu do giá bán mủ cao su cao hơn so với cùng kỳ năm trước, qua đó cải thiện hiệu quả hoạt động của mảng này. Tính đến cuối quý I, tổng tài sản công ty đạt 87,179 tỷ đồng, tăng nhẹ so với đầu năm. Trong đó, tiền và các khoản tương đương tiền gần 26,779 tỷ đồng, tăng 12%, chủ yếu là tiền gửi ngân hàng (25,790 tỷ đồng).
- **HSG - Hoa Sen báo lãi giảm hơn 40% trong 3 tháng đầu năm:** Trong 3 tháng đầu năm, ông trùm tôn mạ Việt ghi nhận doanh thu tăng hơn 6% so với cùng kỳ, lên gần 9 ngàn tỷ đồng. Trong khi đó, lợi nhuận ròng giảm tới 42% về gần 120 tỷ đồng. Kết quả tiêu cực chủ yếu đến từ sự suy giảm về biên lợi nhuận, chi phí lãi vay tăng 140%, trong khi doanh thu tài chính “bốc hơi” gần 80%. Trong kỳ, Hoa Sen không còn ghi nhận khoản lãi chênh lệch tỷ giá, khiến doanh thu tài chính lao dốc xuống 26 tỷ đồng. Trong khi đó, chi phí lãi vay tăng mạnh lên 108 tỷ đồng. Trong 6 tháng đầu NĐTC 2025-2026, Hoa Sen ghi nhận doanh thu gần 17.4 ngàn tỷ đồng và lãi ròng hơn 181 tỷ đồng, giảm tương ứng 7% và 51% so với cùng kỳ.

## Tuyên bố trách nhiệm

Báo cáo nghiên cứu này được chuẩn bị bởi Công ty cổ phần chứng khoán Capital (CAPITALSC) nhằm mục đích cung cấp thông tin. Thông tin được trình bày trong báo cáo này được thu thập từ các nguồn được cho là đáng tin cậy, nhưng Capitalsc không đảm bảo về tính chính xác hoặc đầy đủ của thông tin đó. Các quan điểm, ước tính, và dự báo trong báo cáo này phản ánh đánh giá hiện tại của tác giả tại thời điểm phát hành báo cáo và có thể thay đổi mà không cần thông báo trước. Báo cáo này không phải là một lời đề nghị bán hoặc mời chào mua bất kỳ loại chứng khoán nào. Báo cáo này không nhằm mục đích cung cấp tư vấn đầu tư cá nhân và không xét đến các mục tiêu đầu tư cụ thể, tình hình tài chính, hoặc nhu cầu của bất kỳ cá nhân nào. Capitalsc, các công ty liên kết của mình, cũng như các cán bộ, giám đốc hoặc nhân viên không chịu bất kỳ trách nhiệm pháp lý nào đối với bất kỳ tổn thất trực tiếp hoặc hệ quả nào phát sinh từ việc sử dụng báo cáo này hoặc nội dung của nó.

## Liên hệ

**Công ty Cổ phần Chứng Khoán Capital (CAPITALSC)**

**Địa chỉ:** Tầng 8, Tòa nhà 2A Đại Cồ Việt Phường Hai Bà Trưng, Tp. Hà Nội

**Điện thoại:** 1900 633 059 | **Website:** <https://casc.vn> | **Email:** support@casc.vn

