

# CAS

CAPITAL SECURITIES

**BẢN TIN THỊ TRƯỜNG NGÀY 06/05/2026**

Xem thêm 

Bộ phận Tư vấn Đầu tư



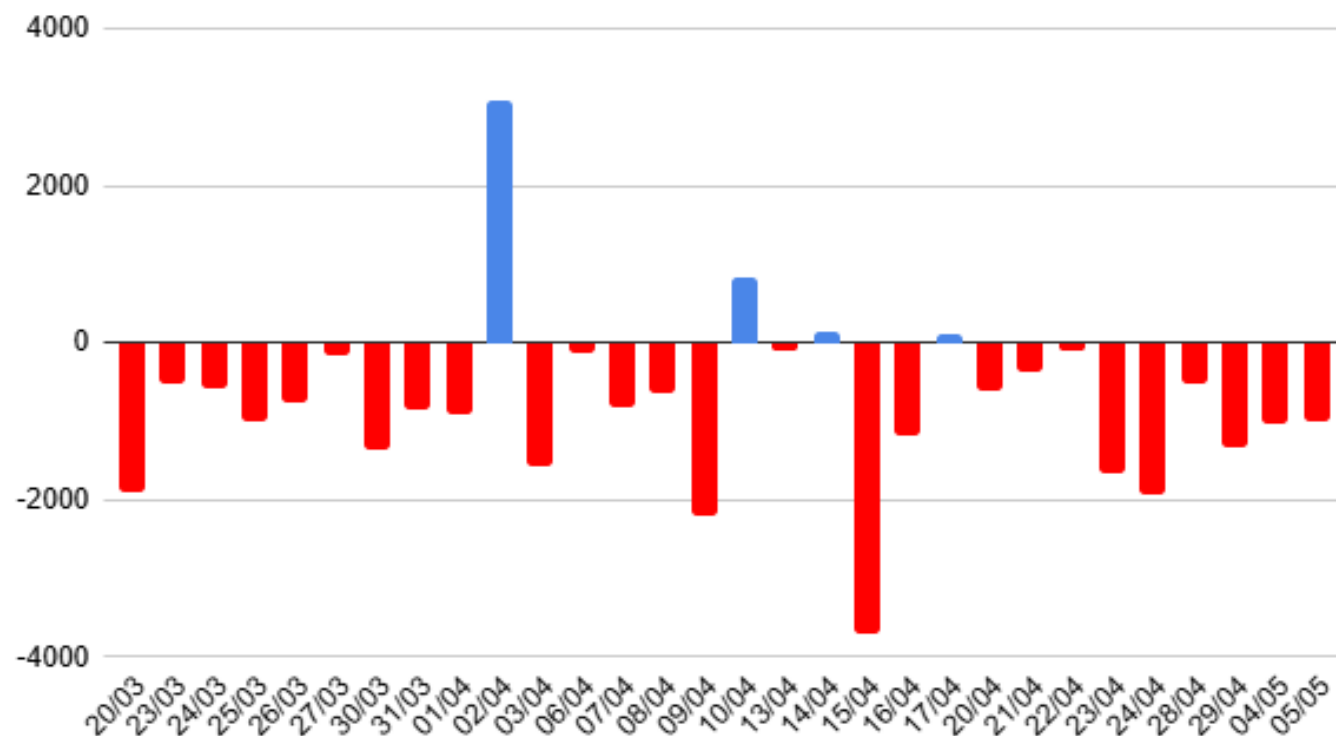
# VN-Index bật tăng mạnh, thị trường vẫn “xanh vỏ, đỏ lòng”

## Diễn biến chỉ số VN-Index

Điểm số	%ngày	%tuần	%tháng
<b>1,854.10</b>	<b>+0.00%</b>	<b>-0.17%</b>	<b>+10.10%</b>



## Giao dịch khối ngoại



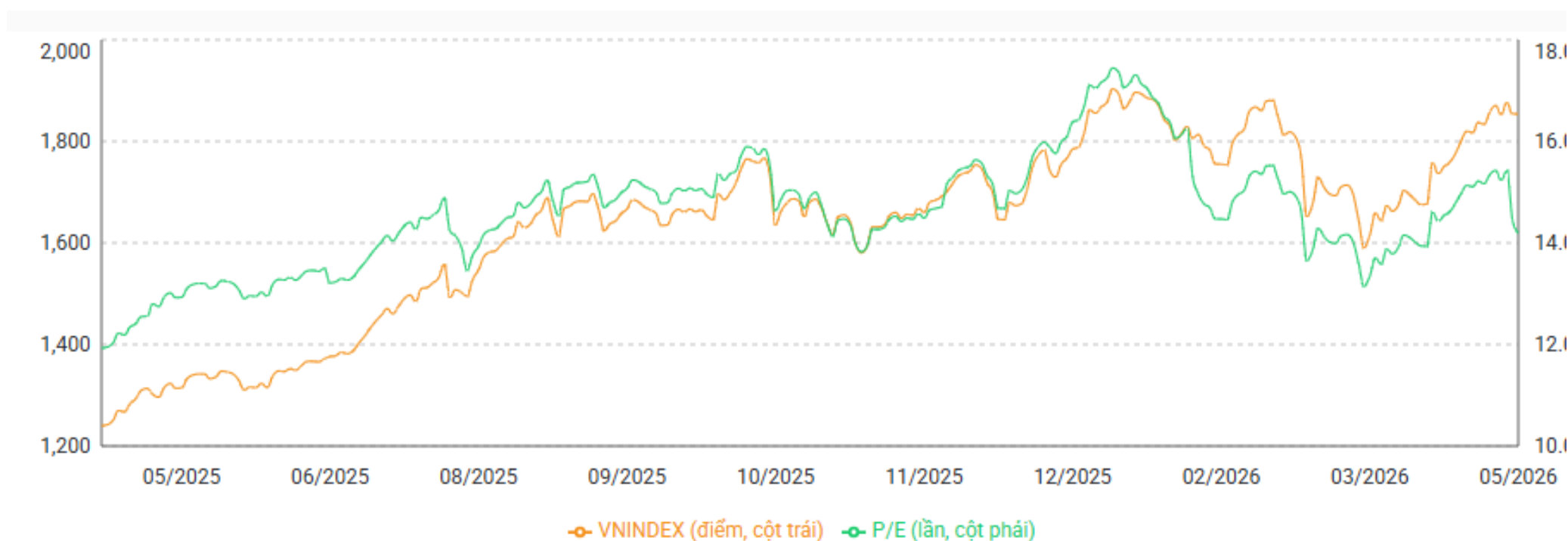
## Tổng kết phiên giao dịch

- **Diễn biến:** Chỉ số VNIndex đóng cửa phiên tại 1874.8, tăng +20.8 điểm (+1.12%).
- **Điểm nhấn:** Thị trường tiếp tục tăng điểm trong phân hóa với trạng thái “xanh vỏ đỏ lòng” chi phối. Nhóm Vingroup nâng đỡ sắc xanh cho chỉ số trong khi số mã giảm vẫn áp đảo.
- **Nhóm ngành và cổ phiếu biến động tích cực trong phiên:** Bất động sản: VIC (+3.5%), VRE (+4.5%), VHM (+6.5%) | Hàng & Dịch vụ Công nghiệp: PVT (+6.7%), GEE (+6.9%) | Điện, nước & xăng dầu khí đốt: GAS (+1.6%), POW (+2.6%) | Dầu khí: PVD (+3.9%), BSR (+5.9%). Diễn biến yếu trong phiên: Ngân hàng: SHB (-2.4%), ACB (-2.2%), EIB (-1.6%) | Dịch vụ tài chính: VIX (-2.4%), VCI (-2.1%) | Xây dựng và Vật liệu: PC1 (-3.3%), CII (-3.1%) | Tài nguyên Cơ bản: NKG (-2.4%), KSB (-1.2%).
- **Thanh khoản tăng với độ rộng thị trường nghiêng về bên bán.** Giá trị giao dịch khớp lệnh đạt 18,945 tỷ đồng, cao hơn so với phiên liền trước nhưng thấp hơn 6.74% so với giá trị bình quân 20 phiên (GTGDCLBQ 20 phiên là 20,314 tỷ đồng).
- **Khối ngoại Bán ròng gần 1000 tỷ,** tập trung nhiều ở ACB, HPG, FPT, trong khi mua ròng POW, VHM, PVT.

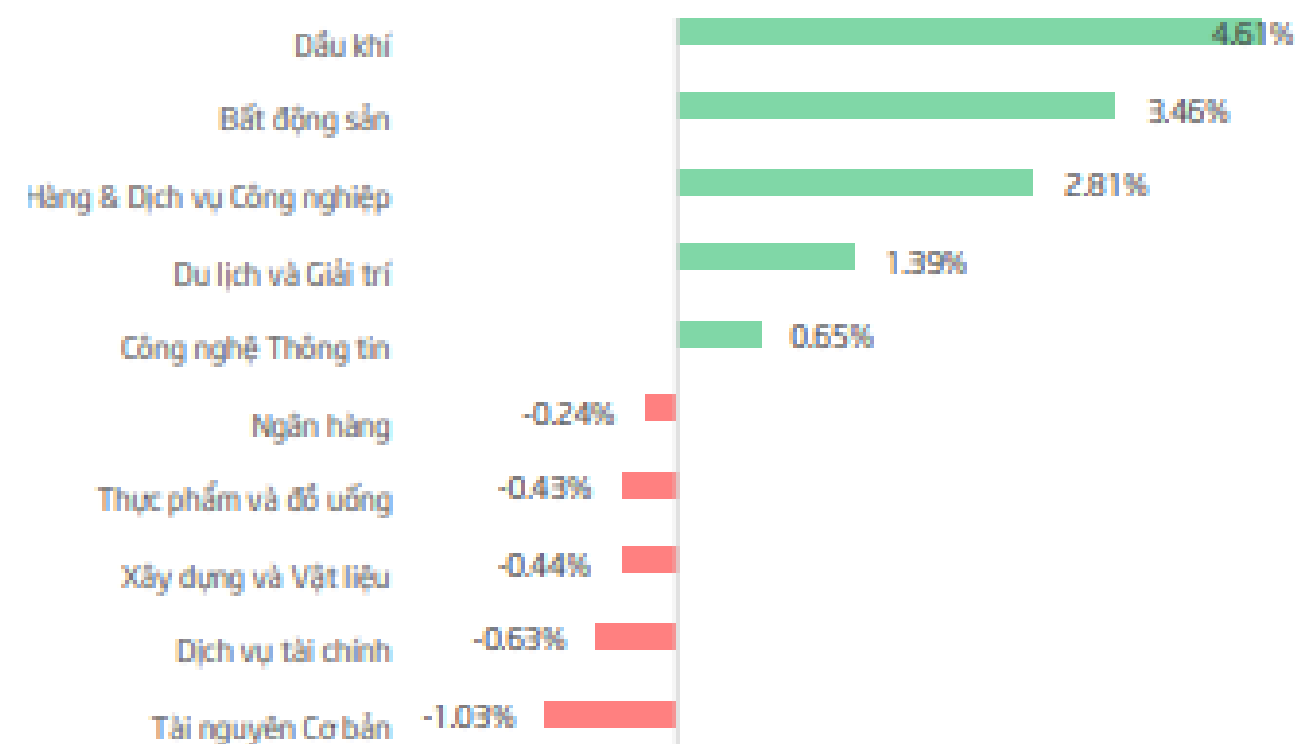
## Góc nhìn kỹ thuật

- **VN-Index tiếp tục vận động trong biên ngang.** Sắc xanh được nâng đỡ bởi nhóm Vingroup trong khi áp lực điều chỉnh vẫn chiếm ưu thế. Nếu chỉ số bứt phá thành công ngưỡng 1880 điểm có thể hướng tới khu vực đỉnh cũ 1900 – 1910 điểm, song, độ bền của xu hướng đi lên sau đó sẽ kém bền vững nếu độ rộng thị trường không được cải thiện.
- **Chiến lược:** NĐT nên tập trung vào danh mục hiện có để quản trị phù hợp, trong bối cảnh chỉ số phát tín hiệu nhiễu. Hẹn mặt bằng cổ phiếu đang vận động quanh vùng hỗ trợ ngắn hạn, nếu vùng hỗ trợ không bị vi phạm vị thế nghiêng về Nắm giữ. Cần trọng đối với các quyết định mua mới. Chỉ nên xem xét gia tăng tỷ trọng khi có tín hiệu phục hồi kèm thanh khoản xác nhận. Các nhóm ngành đáng chú ý gồm: Ngân hàng, Đầu tư công và Bất động sản, Khu công nghiệp.

## Định giá P/E của VN-Index (lần)



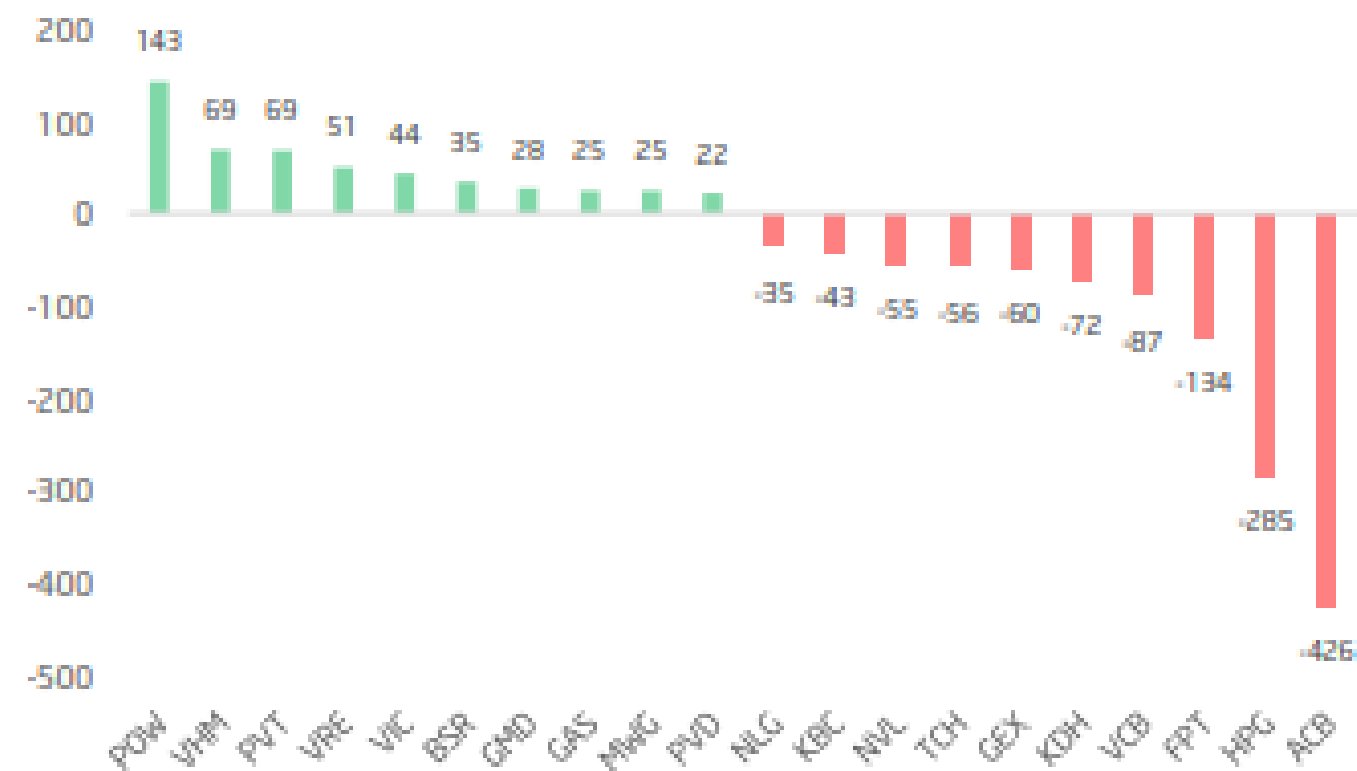
## Diễn biến chỉ số Ngành







## Top cổ phiếu ảnh hưởng đến chỉ số VN-index



## Top cổ phiếu giao dịch ròng NĐT Nước Ngoài



Thị trường Thế giới

 Dow 30	49,298.25	+356.35 / +0.7%
 Dow 30 Futures	49,421.00	+122.70 / +0.25%
 Nasdaq Futures	28,168.10	+153.00 / +0.55%
 S&P 500 Futures	7,279.60	+20.40 / +0.28%
 Nikkei 225	59,513.12	+228.20 / +0.38%
 Shanghai	4,135.45	+23.29 / +0.57%
 Hang Seng	26,069.50	+170.89 / +0.66%
 KOSPI	7,294.69	+357.70 / +5.16%

Thông tin Vĩ mô

- **Việt Nam được Moody's nâng triển vọng tín nhiệm lên 'Tích cực':** Ngày 4/5, Moody's nâng triển vọng tín nhiệm của Việt Nam từ "Ổn định" lên "Tích cực", đồng thời giữ nguyên mức xếp hạng Ba2, phản ánh đánh giá về cải cách thể chế, ổn định kinh tế vĩ mô và khả năng tăng trưởng trong trung hạn.
- **Iran tuyên bố bắn trúng chiến hạm Mỹ, Mỹ nói 'phá hủy' 6 tàu hải quân Iran:** Một tàu chiến Mỹ đã bị 2 tên lửa Iran bắn trúng ngày 04/05, buộc con tàu phải quay đầu trong lúc cố vượt eo biển Hormuz, theo tuyên bố của Iran. Tuy nhiên phía Mỹ bác bỏ và nói đã 'phá hủy' 6 tàu hải quân của Iran. Sự việc diễn ra trong bối cảnh Tổng thống Trump tuyên bố Mỹ sẽ bắt đầu chiến dịch "Dự án tự do" để dẫn đường cho các tàu bị mắc kẹt ra khỏi eo biển Hormuz.
- **Giải ngân vốn đầu tư công đến hết ngày 30/4 mới đạt 14.2% kế hoạch:** Thủ tướng giao Bộ Tài chính cho biết, số giải ngân vốn đầu tư công từ đầu năm đến hết ngày 30/4/2026 là 144,282.9 tỷ đồng, đạt 14.2% kế hoạch Thủ tướng Chính phủ giao; trong đó, có 27 bộ, cơ quan trung ương, 18 địa phương có tỷ lệ giải ngân thấp, dưới bình quân chung cả nước.

Thông tin doanh nghiệp

- **MSR ghi nhận lợi nhuận quý 1 cao nhất lịch sử:** CTCP Masan High-Tech Materials đang ghi nhận bước ngoặt rõ nét trong năm 2026 khi đồng thời hưởng lợi từ chu kỳ giá vonfram thuận lợi và hiệu quả vận hành ngày càng cải thiện. Quý 1/2026, doanh nghiệp ghi nhận lợi nhuận sau thuế trước lợi ích cổ đông thiểu số (NPAT Pre-MI) đạt 537 tỷ đồng, đảo chiều mạnh so với khoản lỗ 222 tỷ đồng cùng kỳ năm trước và là mức lợi nhuận theo quý cao nhất từ trước đến nay.
- **NKG - Ngành tôn mạ gặp khó, lãi giảm 66% trong quý 1:** Trong 3 tháng đầu năm, NKG ghi nhận doanh thu thuần gần 3.3 ngàn tỷ đồng và lãi ròng hơn 22 tỷ đồng, giảm tương ứng 20% và 66% so với cùng kỳ. Nhu cầu yếu, biên lợi nhuận co hẹp là nguyên nhân chính. Điểm sáng là doanh thu tài chính gấp đôi lên gần 100 tỷ đồng, trong khi các chi phí tài chính, chi phí bán hàng đều giảm mạnh. Kết quả âm đạm của NKG được công bố trong bối cảnh nhiều nước dựng rào cản thương mại với tôn mạ Việt Nam, từ đó tác động tới công ty có tỷ trọng xuất khẩu cao như NKG.
- **HAH - Biên lãi gộp hăng tàu Hải An mở rộng trong quý 1:** Kết thúc quý đầu năm 2026, Xếp dỡ Hải An ghi nhận doanh thu thuần đạt 1,260 tỷ đồng, tăng 8% so với cùng kỳ. Tốc độ tăng trưởng lợi nhuận vượt trội so với doanh thu khi công ty báo lãi ròng 300 tỷ đồng, tương ứng mức tăng 29%. Yếu tố chính dẫn đến mức lợi nhuận này là việc cải thiện hiệu quả kinh doanh. Cụ thể, biên lợi nhuận gộp hợp nhất của doanh nghiệp tăng từ mức 32.9% của cùng kỳ năm trước lên 39.1% trong quý I/2026. Trong đó, mảng khai thác tàu đóng vai trò động lực chủ chốt khi biên lợi nhuận gộp tăng từ 24.1% lên 31%.
- **VGI - Viettel Global tăng trưởng doanh thu 30%:** Trong quý 1/2026, doanh thu thuần về bán hàng và cung cấp dịch vụ đạt 12,568 tỷ đồng, tăng 30% so với cùng kỳ năm trước. Trong suốt 17 quý (kể từ Quý 1/2022), doanh thu của Viettel Global luôn tăng trưởng hai con số, gấp 4- 6 lần so với mức trung bình của ngành viễn thông toàn cầu. Lợi nhuận trước thuế ghi nhận mức 3,484 tỷ đồng, tăng 166% so với cùng kỳ. Lợi nhuận sau thuế hợp nhất đạt 2,329 tỷ đồng, tăng trưởng 471%. Kết quả này được thúc đẩy bởi sự tăng trưởng đồng bộ tại hầu hết các công ty con, công ty liên doanh liên kết và hiệu quả từ chiến lược chuyển đổi số trong hoạt động đầu tư viễn thông quốc tế.

## Tuyên bố trách nhiệm

Báo cáo nghiên cứu này được chuẩn bị bởi Công ty cổ phần chứng khoán Capital (CAPITALSC) nhằm mục đích cung cấp thông tin. Thông tin được trình bày trong báo cáo này được thu thập từ các nguồn được cho là đáng tin cậy, nhưng Capitalsc không đảm bảo về tính chính xác hoặc đầy đủ của thông tin đó. Các quan điểm, ước tính, và dự báo trong báo cáo này phản ánh đánh giá hiện tại của tác giả tại thời điểm phát hành báo cáo và có thể thay đổi mà không cần thông báo trước. Báo cáo này không phải là một lời đề nghị bán hoặc mời chào mua bất kỳ loại chứng khoán nào. Báo cáo này không nhằm mục đích cung cấp tư vấn đầu tư cá nhân và không xét đến các mục tiêu đầu tư cụ thể, tình hình tài chính, hoặc nhu cầu của bất kỳ cá nhân nào. Capitalsc, các công ty liên kết của mình, cũng như các cán bộ, giám đốc hoặc nhân viên không chịu bất kỳ trách nhiệm pháp lý nào đối với bất kỳ tổn thất trực tiếp hoặc hệ quả nào phát sinh từ việc sử dụng báo cáo này hoặc nội dung của nó.

## Liên hệ

**Công ty Cổ phần Chứng Khoán Capital (CAPITALSC)**

**Địa chỉ:** Tầng 8, Tòa nhà 2A Đại Cồ Việt Phường Hai Bà Trưng, Tp. Hà Nội

**Điện thoại:** 1900 633 059 | **Website:** <https://casc.vn> | **Email:** support@casc.vn

