

# CAS

CAPITAL SECURITIES

**BẢN TIN THỊ TRƯỜNG NGÀY 07/05/2026**

Xem thêm



Bộ phận Tư vấn Đầu tư



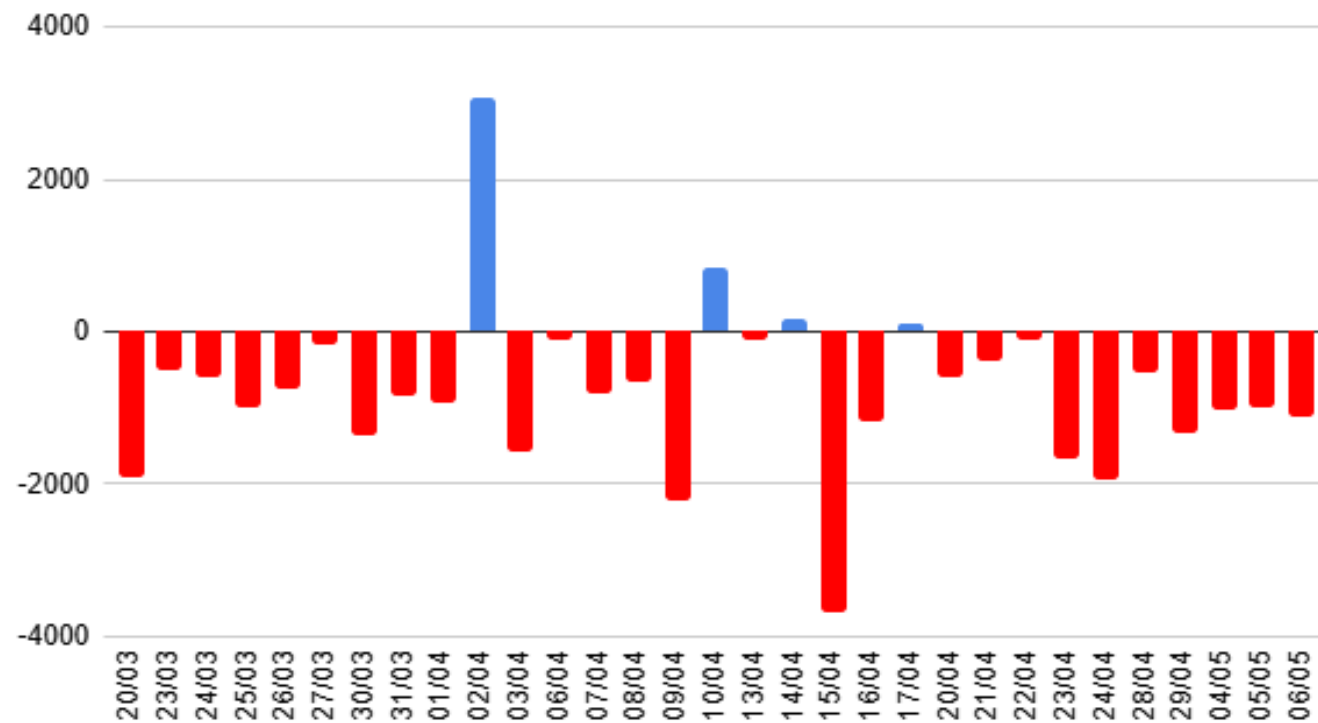
# Nhóm tài chính dẫn dắt, VN-Index tăng hơn 16 điểm

## Diễn biến chỉ số VN-Index

Điểm số	%ngày	%tuần	%tháng
<b>1,891.20</b>	<b>+0.87%</b>	<b>+2.05%</b>	<b>+12.91%</b>



## Giao dịch khối ngoại



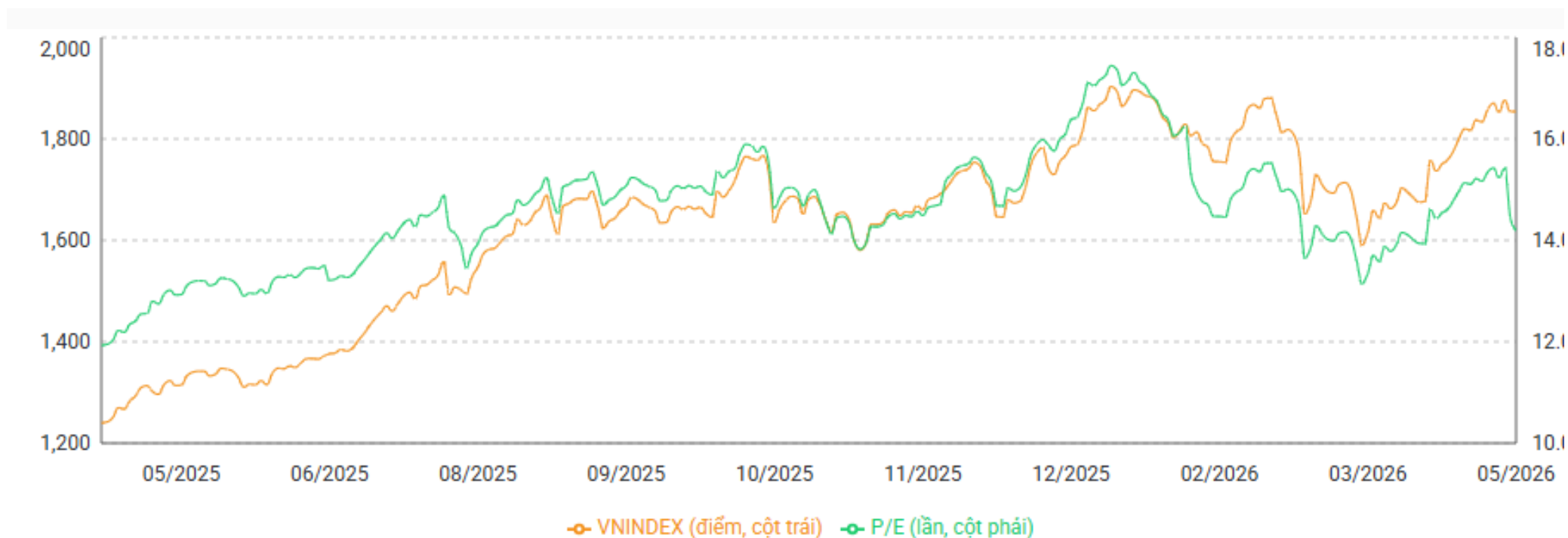
## Tổng kết phiên giao dịch

- **Diễn biến:** Chỉ số VN-Index đóng cửa phiên tại 1891.2, tăng +16.4 điểm (+0.87%).
- **Điểm nhấn:** Kỳ vọng căng thẳng địa chính trị giữa Mỹ - Iran hạ nhiệt đã hỗ trợ tâm lý thị trường. Sắc xanh trở lại về cuối phiên theo hướng lan tỏa, đi kèm thanh khoản gia tăng hàm ý lực cầu đồng thuận hơn.
- **Nhóm ngành và cổ phiếu biến động tích cực trong phiên:** Bất động sản: DIG (+3.1%), CRE (+3.4%), VRE (+4.0%) | Ngân hàng: ACB (+2.2%), LPB (+2.7%), STB (+3.5%) | Hàng & Dịch vụ Công nghiệp: VSC (+2.1%), GEX (+6.9%), GEE (+6.9%) | Điện, nước & xăng dầu khí đốt: GAS (+1.9%), POW (+5.1%). Diễn biến yếu trong phiên: Dầu khí: PVD (-1.5%), PLX (-0.6%), BSR (-0.2%) | Công nghệ Thông tin: FPT (-1.4%), ELC (-0.6%) | Bảo hiểm: BMI (-2.0%), BVH (-1.0%).
- **Thanh khoản tăng với độ rộng thị trường nghiêng về bên mua:** Giá trị giao dịch khớp lệnh đạt 21,789 tỷ đồng, cao hơn so với phiên liền trước đồng thời cao hơn 7.82% so với giá trị bình quân 20 phiên (GTGDKLBQ 20 phiên là 20,209 tỷ đồng).
- **Khối ngoại Bán ròng gần 1100 tỷ, tập trung nhiều ở FPT, ACB, HPG, trong khi mua ròng POW, MSN, DGC.**

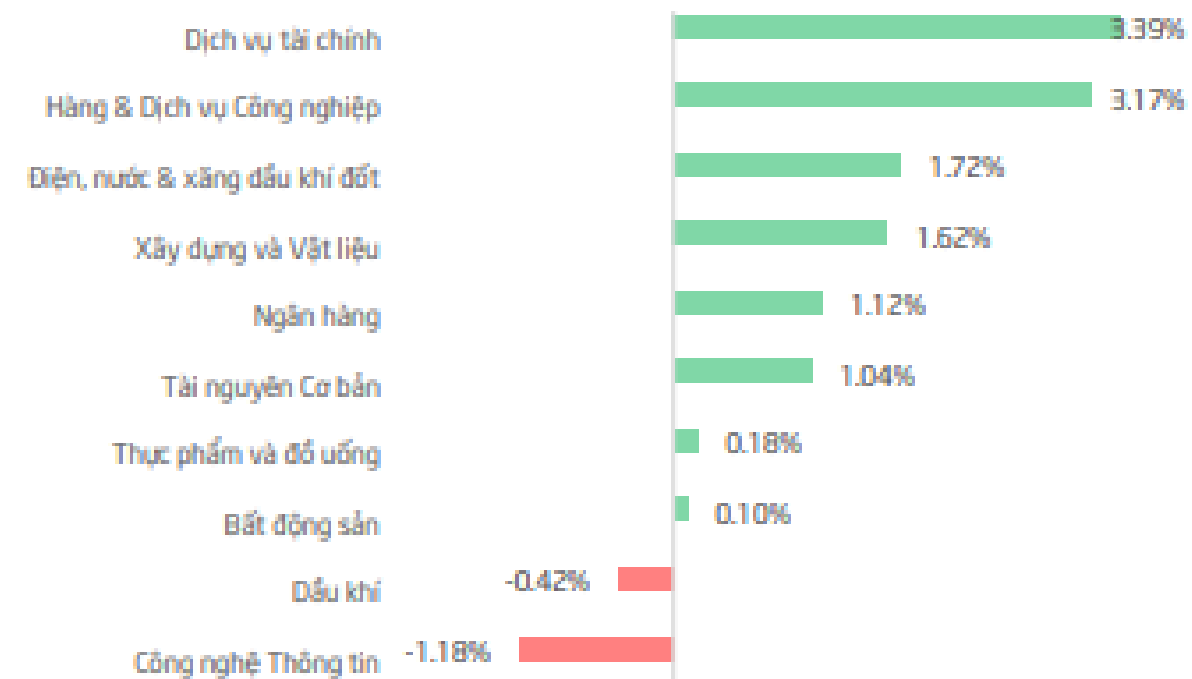
## Góc nhìn kỹ thuật

- **Chỉ số bứt phá thành công ngưỡng 1880 điểm, củng cố cho động lượng đi lên, mục tiêu hướng tới khu vực đỉnh cũ 1900 – 1910 điểm.** Thanh khoản thị trường và độ rộng thị trường cải thiện trên nhiều nhóm ngành, nếu trạng thái này tiếp tục được duy trì sẽ ủng hộ cho đà đi lên. Trường hợp chỉ số vượt đỉnh nhưng sự phân hóa trở lại, độ bền của xu hướng sẽ kém và gia tăng rủi ro đảo chiều sau đó.
- **Chiến lược:** NĐT nên tập trung vào danh mục hiện có để quản trị phù hợp. Hiện mặt bằng cổ phiếu đang vận động quanh vùng hỗ trợ ngắn hạn, nếu vùng hỗ trợ không bị vi phạm vị thế nghiêng về Nắm giữ. Chiều mua mới chưa nên vội vàng, cần xuất hiện mẫu hình đảo chiều đáng tin cậy. Các nhóm ngành đáng chú ý gồm: Ngân hàng, Đầu tư công và Bất động sản, Khu công nghiệp.

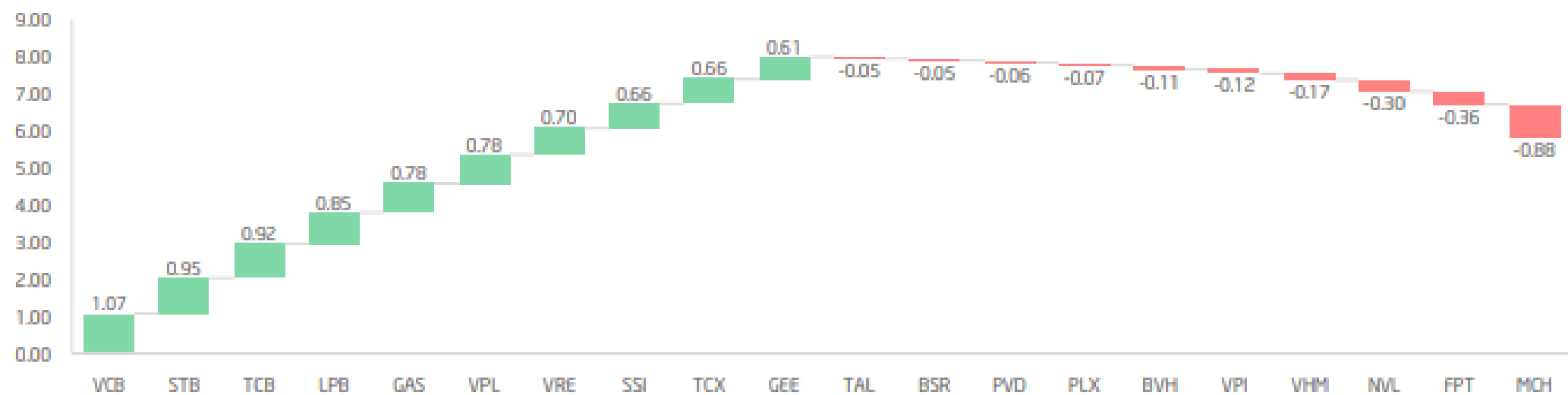
## Định giá P/E của VN-Index (lần)



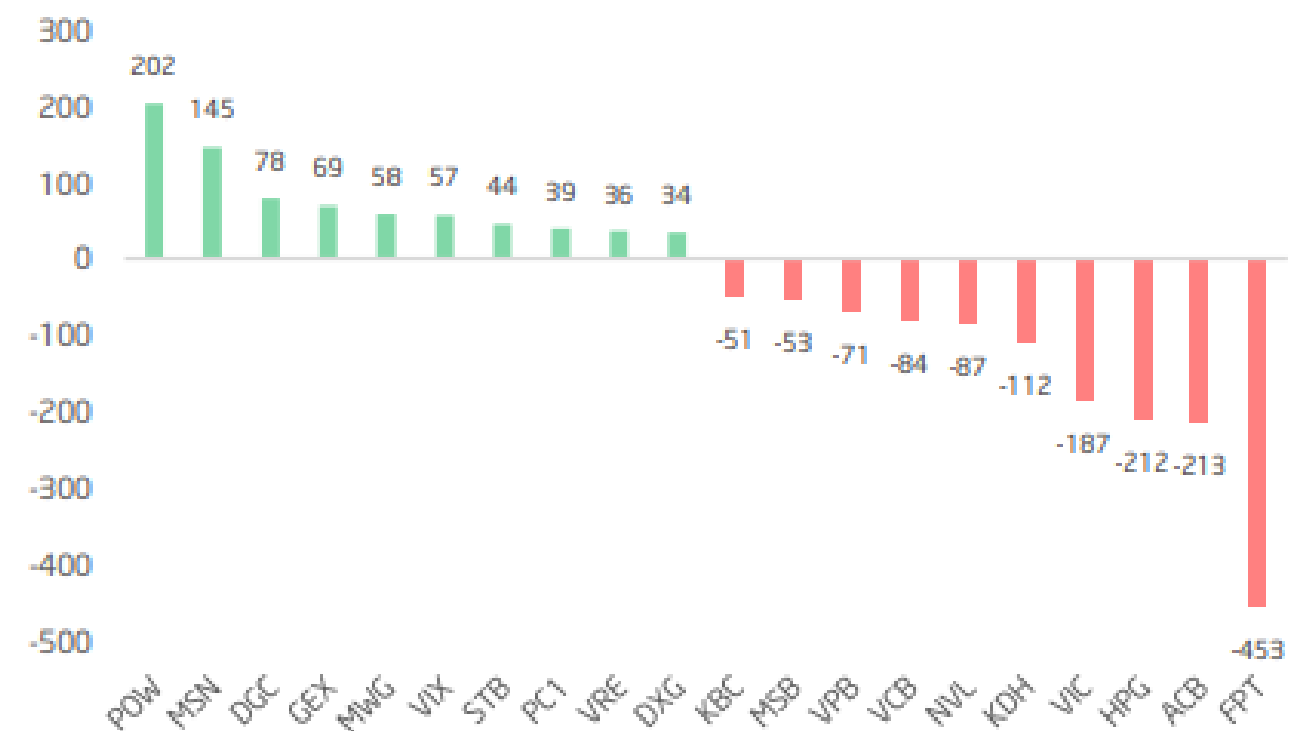
## Diễn biến chỉ số Ngành



## Top cổ phiếu ảnh hưởng đến chỉ số VN-index



## Top cổ phiếu giao dịch ròng NĐT Nước Ngoài



Thị trường Thế giới

 Dow 30	49,298.25	+356.35 / +0.7%
 Dow 30 Futures	49,421.00	+122.70 / +0.25%
 Nasdaq Futures	28,168.10	+153.00 / +0.55%
 S&P 500 Futures	7,279.60	+20.40 / +0.28%
 Nikkei 225	59,513.12	+228.20 / +0.38%
 Shanghai	4,135.45	+23.29 / +0.57%
 Hang Seng	26,069.50	+170.89 / +0.66%
 KOSPI	7,294.69	+357.70 / +5.16%

Thông tin Vĩ mô

- **Trump: Mỹ tạm dừng chiến dịch hộ tống ở Hormuz**, thỏa thuận với Iran sắp đạt được. Tổng thống Donald Trump đã quyết định tạm dừng chiến dịch quân sự “Project Freedom” tại eo biển Hormuz nhằm tạo điều kiện cho các cuộc đàm phán với Iran đạt tiến triển. Động thái này được đưa ra sau khi Mỹ ghi nhận “tiến triển đáng kể” hướng tới một thỏa thuận toàn diện, dù lệnh phong tỏa vẫn tiếp tục được duy trì. Eo biển Hormuz – tuyến vận chuyển khoảng 20% dầu mỏ toàn cầu – vẫn trong tình trạng căng thẳng, ảnh hưởng lớn đến thị trường năng lượng.
- **Khách quốc tế du lịch Việt Nam tăng kỷ lục**: Lập kỷ lục đón 8.8 triệu lượt khách quốc tế chỉ trong 4 tháng đầu năm, du lịch Việt Nam đang vươn lên thành điểm sáng của khu vực. Mục tiêu chiến lược của du lịch Việt Nam là phải kéo dài thời gian lưu trú của khách từ mức 5-7 ngày lên thành 10 ngày/chuyến đi, cải thiện mạnh mẽ mức chi tiêu bình quân của khách. Hiện trung bình mỗi khách quốc tế chi tiêu 100- 120 USD/ngày, đây là mức khá thấp so với mặt bằng khu vực

Thông tin doanh nghiệp

- **STB - Lợi nhuận Sacombank lao dốc**: Quý 1/2026, Ngân hàng ghi nhận thu nhập lãi thuần đạt khoảng 6,042 tỷ đồng, giảm so với cùng kỳ. Lợi nhuận thuần từ hoạt động kinh doanh đạt 4,130 tỷ đồng nhưng ngân hàng phải tăng mạnh chi phí dự phòng rủi ro tín dụng lên hơn 2,023 tỷ đồng, gấp khoảng 10 lần cùng kỳ. Đây là nguyên nhân chính khiến lợi nhuận trước thuế giảm mạnh. Kết thúc quý 1, lợi nhuận trước thuế của Sacombank đạt 2,106 tỷ đồng, giảm khoảng 43% so với cùng kỳ năm trước.
- **SAB - Sabeco báo lãi quý I/2026 tăng trưởng hơn 55%**: Trong quý I/2026, SAB ghi nhận doanh thu thuần đạt hơn 6,457 tỷ đồng, tăng 11.1% so với cùng kỳ năm ngoái; lợi nhuận sau thuế đạt 1,245.4 tỷ đồng, tăng trưởng 55.75%. Tại thời điểm 30/3/2026, tổng tài sản của Sabeco đạt hơn 30,874 tỷ đồng, giảm 5.3% so với đầu năm. Đáng chú ý là khoản tiền gửi có kỳ hạn ngắn hạn (trên 3 tháng, dưới 1 năm) lên tới gần 15,750 tỷ đồng, chiếm hơn 51% tổng tài sản. Cũng theo thông tin từ Sabeco, ngày 29/7 tới đây Công ty sẽ chốt quyền chia cổ tức năm 2025 còn lại bằng tiền mặt với tỷ lệ 30%. Thời gian thanh toán cổ tức dự kiến ngày 28/8.
- **HSG - Lãi niên độ tài chính quý II sụt giảm 42%**: Theo báo cáo tài chính hợp nhất quý II niên độ 2025-2026 (từ 1/1/2026 đến 31/3/2026), Tập đoàn Hoa Sen ghi nhận doanh thu thuần đạt 8,967 tỷ đồng, tăng 6% so với cùng kỳ. Lợi nhuận sau thuế đạt 118.6 tỷ đồng, giảm 42% so với quý II niên độ trước. Sự sụt giảm lợi nhuận có sự liên hệ với kết quả của hoạt động tài chính. Doanh thu hoạt động tài chính trong quý II giảm 78%, đạt 26 tỷ đồng. Ngược lại, chi phí tài chính tăng 68% lên mức 115.2 tỷ đồng. Trong đó, chi phí lãi vay ghi nhận 108.2 tỷ đồng, tương đương mức tăng 139% so với cùng kỳ.
- **VTP - Tin Tiêu cực - Lợi nhuận quý I/2026 giảm 43.7% so với cùng kỳ**: Viettel Post ghi nhận doanh thu bán hàng và cung cấp dịch vụ đạt 4,758 tỷ đồng, giảm 5.6% so với cùng kỳ năm ngoái, nguyên nhân chủ yếu là do doanh thu thẻ cào giảm. Các khoản chi phí trong kỳ đều tăng, trong đó chi phí tài chính tăng 78% lên hơn 32 tỷ đồng; chi phí bán hàng gấp 1.5 lần lên 41,7 tỷ đồng; chi phí bán hàng tăng 12% lên 166.5 tỷ đồng. Kết quả, Công ty ghi nhận lợi nhuận sau thuế đạt gần 39 tỷ đồng, giảm 43.7%

## Tuyên bố trách nhiệm

Báo cáo nghiên cứu này được chuẩn bị bởi Công ty cổ phần chứng khoán Capital (CAPITALSC) nhằm mục đích cung cấp thông tin. Thông tin được trình bày trong báo cáo này được thu thập từ các nguồn được cho là đáng tin cậy, nhưng Capitalsc không đảm bảo về tính chính xác hoặc đầy đủ của thông tin đó. Các quan điểm, ước tính, và dự báo trong báo cáo này phản ánh đánh giá hiện tại của tác giả tại thời điểm phát hành báo cáo và có thể thay đổi mà không cần thông báo trước. Báo cáo này không phải là một lời đề nghị bán hoặc mời chào mua bất kỳ loại chứng khoán nào. Báo cáo này không nhằm mục đích cung cấp tư vấn đầu tư cá nhân và không xét đến các mục tiêu đầu tư cụ thể, tình hình tài chính, hoặc nhu cầu của bất kỳ cá nhân nào. Capitalsc, các công ty liên kết của mình, cũng như các cán bộ, giám đốc hoặc nhân viên không chịu bất kỳ trách nhiệm pháp lý nào đối với bất kỳ tổn thất trực tiếp hoặc hệ quả nào phát sinh từ việc sử dụng báo cáo này hoặc nội dung của nó.

## Liên hệ

**Công ty Cổ phần Chứng Khoán Capital (CAPITALSC)**

**Địa chỉ:** Tầng 8, Tòa nhà 2A Đại Cồ Việt Phường Hai Bà Trưng, Tp. Hà Nội

**Điện thoại:** 1900 633 059 | **Website:** <https://casc.vn> | **Email:** support@casc.vn

