

CAS

CAPITAL SECURITIES

BẢN TIN THỊ TRƯỜNG NGÀY 19/05/2026

Xem thêm



Bộ phận Tư vấn Đầu tư

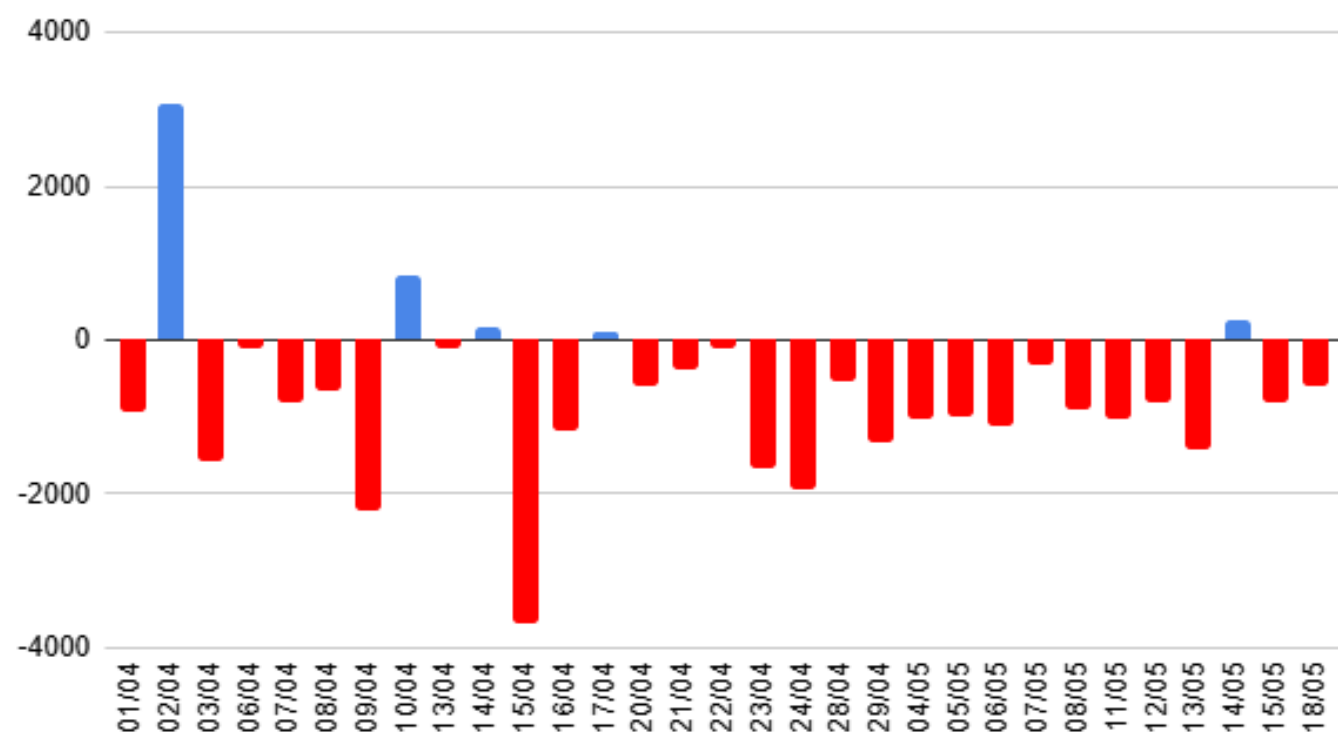


Diễn biến chỉ số VN-Index

Điểm số	Thay đổi	% ngày	Đóng cửa
1921.6	+6.34	+0.33%	1927.9



Giao dịch khối ngoại



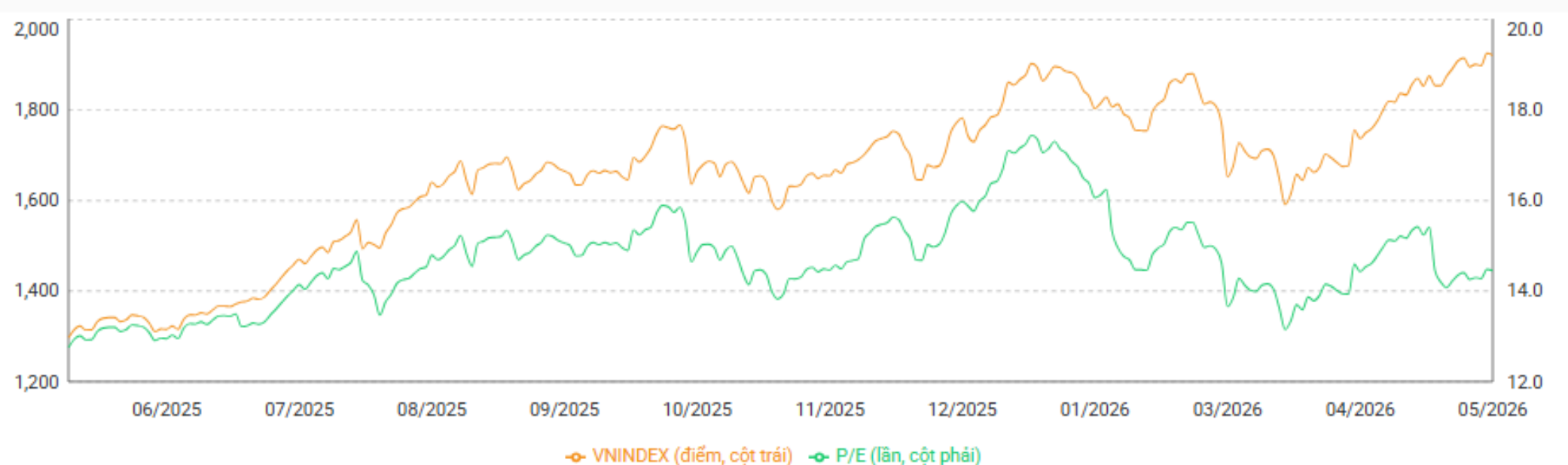
Tổng kết phiên giao dịch

- **Diễn biến:** Thị trường chứng khoán mở đầu phiên với sắc đỏ nhanh chóng lan rộng ở nhiều nhóm cổ phiếu do áp lực bán tập trung tại nhóm vốn hóa lớn khiến VN-Index có thời điểm chịu sức ép mạnh. Tuy nhiên, lực cầu bắt đáy xuất hiện về cuối phiên tại nhóm ngân hàng, chứng khoán và năng lượng đã giúp chỉ số chính đảo chiều thành công. Kết thúc phiên giao dịch, VN-Index tăng 6.34 điểm (+0.33%), lên mức 1,927.94 điểm.
- **Nhóm ngành và cổ phiếu biến động tích cực trong phiên:** Năng lượng, hóa dầu: PLX (+6.99%), PVD (+6.23%), PVS (+3.66%) | Ngân hàng: BID (+5.47%), VCB (+4.12%), LPB (+1.55%) | Bảo hiểm: BVH (+6.86%), PVI (+2.14%). Diễn biến yếu: Bán lẻ: PNJ (-3.86%), MWG (-3.66%) | Bất động sản: VRE (-2.65%), VHM (-2.53%), VIC (-1.32%).
- **Thanh khoản tăng với độ rộng thị trường nghiêng về bên bán:** Giá trị giao dịch khớp lệnh đạt 23,808 tỷ đồng, tăng 14,3% so với phiên liền trước và cao hơn so với giá trị bình quân 20 phiên (GTGDKLBQ 20 phiên là 20,953 tỷ đồng).
- **Khối ngoại: Bán ròng hơn 600 tỷ,** tập trung nhiều ở ACB, HPG, VHM trong khi mua ròng VCB, VNM, MSB.

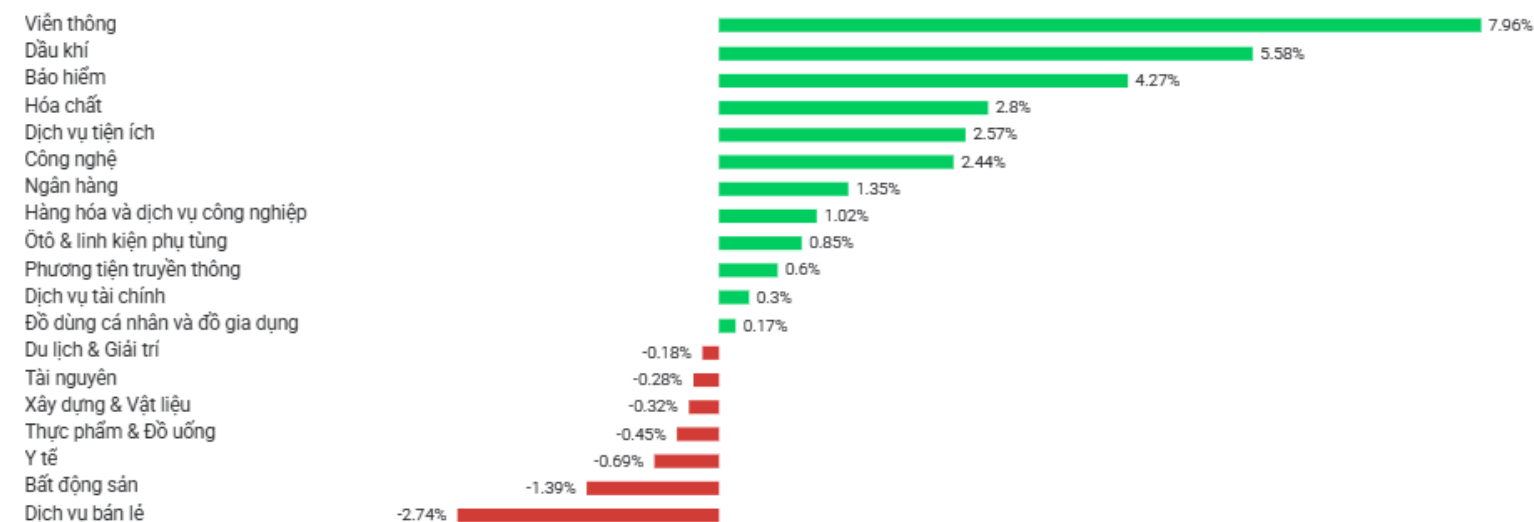
Góc nhìn kỹ thuật

- Vn-Index kết phiên trong sắc xanh và quay lại trên ngưỡng tâm lý 1900 điểm. Tuy nhiên thanh khoản chưa bứt phá cho thấy dòng tiền mua lên còn thận trọng. Các chỉ báo kỹ thuật chưa quay lại đủ mạnh để xác nhận xu hướng tăng bền vững. Kháng cự kỹ thuật gần là ngưỡng 1950 điểm. Trong khi áp lực hạ nhiệt vẫn hiện hữu nếu các mã trụ mất đà, với hỗ gần quanh khu vực 1860 – 1880 điểm.
- **Chiến lược:** Nhà đầu tư hạn chế mua đuổi trong các nhịp tăng mạnh, chiều mua mới phù hợp với việc trading ngắn hạn tận dụng nhịp điều chỉnh. Đối với các vị thế chưa vi phạm có thể tiếp tục nắm giữ, trái lại cần giảm tỷ trọng nhằm kiểm soát rủi ro. Danh mục tổng thể nên duy trì ở mức cân bằng để hạn chế tác động từ những biến động vĩ mô bên ngoài. Các nhóm ngành đáng chú ý gồm: Ngân hàng, Bất động sản, Cao su, Cảng biển, Dầu khí...

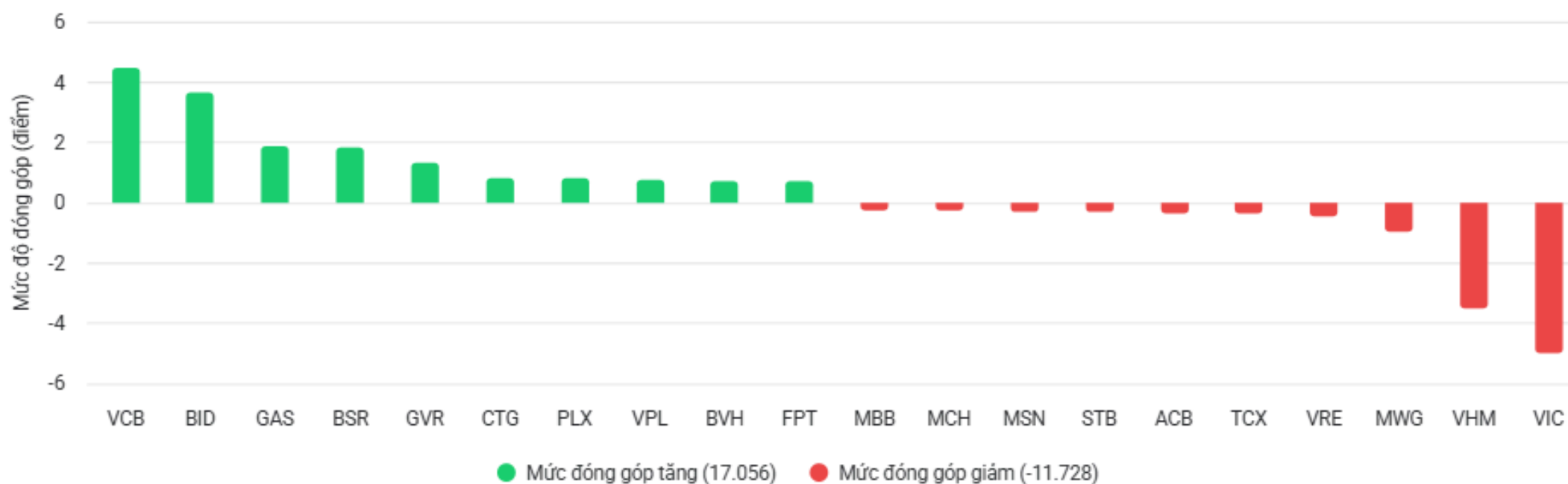
Định giá P/E của VN-Index (lần)



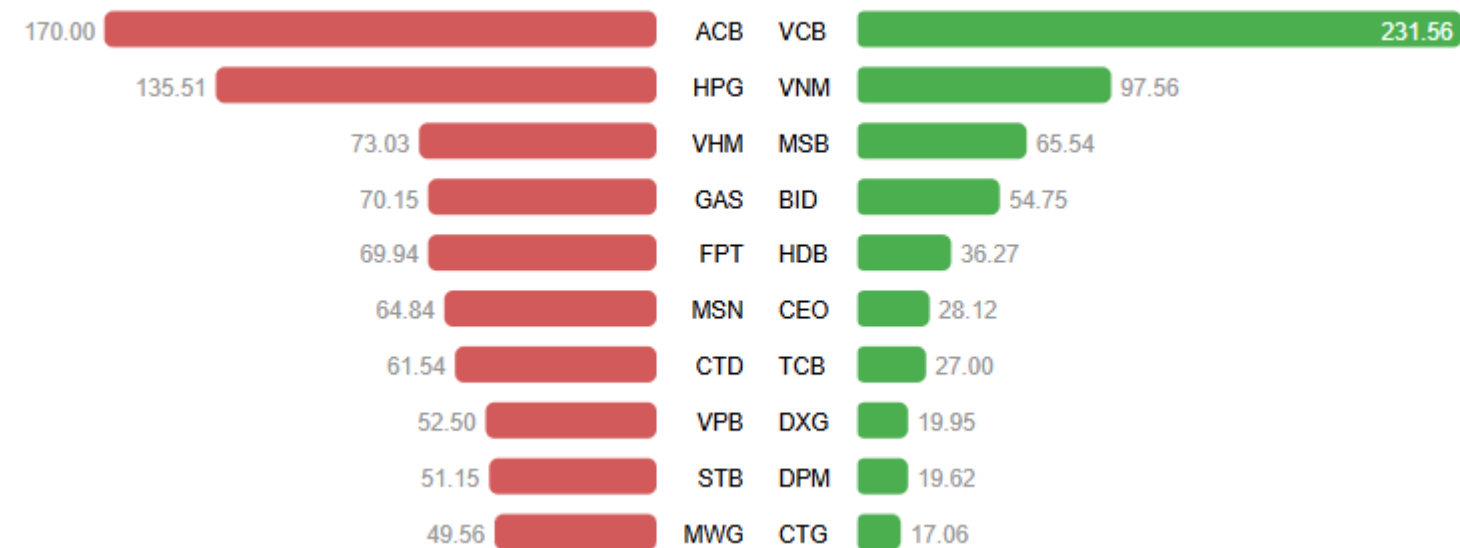
Diễn biến chỉ số Ngành



Top cổ phiếu ảnh hưởng đến chỉ số VN-index



Top cổ phiếu giao dịch ròng NĐT Nước Ngoài



Thị trường Thế giới

Thông tin Vĩ mô

- **Trái phiếu toàn cầu tiếp đà bán tháo, thị trường nghiêng hẳn về kịch bản Fed tăng lãi suất:** Giá trái phiếu toàn cầu đã chịu áp lực trong suốt vài tháng qua do cú sốc giá năng lượng từ xung đột Mỹ - Iran. Đến ngày 15/5, thị trường trái phiếu xảy ra tình trạng bán tháo đặc biệt nặng nề, kéo lợi suất tăng vọt và góp phần dẫn đến sự sụt giảm của các chỉ số chứng khoán từ Tokyo đến New York. Lợi suất trái phiếu kho bạc Mỹ kỳ hạn 10 năm đã bật tăng lên trên mức 4.6%, mức cao nhất kể từ tháng 2/2025.
- **Chính phủ sẽ họp với lãnh đạo 23 tập đoàn, tổng công ty nhà nước để bàn phương án cơ cấu lại vốn nhà nước tại doanh nghiệp.** Nhiều doanh nghiệp lớn như BSR, Petrolimex, GAS hay ACV hiện có tỷ lệ sở hữu Nhà nước trên 90%, khiến lượng cổ phiếu tự do lưu hành thấp. Động thái này được kỳ vọng hỗ trợ quá trình nâng hạng thị trường chứng khoán Việt Nam.
- **Doanh nghiệp đang tăng tốc phát hành trái phiếu khi nhu cầu huy động vốn phục hồi mạnh trong năm 2026.** Theo VBMA, tổng giá trị phát hành trái phiếu doanh nghiệp trong 4 tháng đầu năm đạt gần 77.800 tỷ đồng, trong đó nhóm bất động sản và ngân hàng chiếm tỷ trọng lớn nhất. Phần lớn vẫn là trái phiếu riêng lẻ nhằm bổ sung vốn lưu động, tái cơ cấu nợ và triển khai dự án, dù áp lực đáo hạn và rủi ro thanh khoản vẫn còn hiện hữu trên thị trường.

Thông tin doanh nghiệp

- **HPG - Hòa Phát xác nhận đang cung cấp thép cho loạt dự án của Sun Group:** Ngày 18/5, Tập đoàn Hòa Phát xác nhận đang cung cấp sản phẩm cáp thép dự ứng lực (PC Strand) cho hàng loạt dự án phục vụ APEC 2027. Cụ thể, tại siêu dự án Trung tâm Hội nghị APEC, cáp dự ứng lực của doanh nghiệp này được ứng dụng trực tiếp vào quá trình thi công hạng mục kè biển và san lấp mặt bằng.
- **Phát Đạt (PDR) vừa công bố kế hoạch thoái 30% vốn tại Công ty Phát triển Đô thị Tam Hiệp và chào bán cổ phiếu, dự kiến thu về gần 2.000 tỷ đồng.** Động thái này nhằm tái cơ cấu danh mục đầu tư, bổ sung nguồn vốn cho các dự án trọng điểm và cải thiện dòng tiền trong bối cảnh thị trường bất động sản còn nhiều thách thức. Công ty cho biết việc thoái vốn sẽ giúp tập trung nguồn lực vào các dự án có hiệu quả cao hơn, đồng thời tăng tính thanh khoản và củng cố năng lực tài chính.
- **Đạm Cà Mau (DCM) ghi nhận lợi nhuận Q1/2026 tăng đột biến nhờ “cơn sốt” urê toàn cầu, với lãi ròng đạt 789 tỷ đồng, tăng tới 91% so với cùng kỳ.** Doanh thu thuần đạt 5.286 tỷ đồng (+55%), trong đó xuất khẩu urê tăng mạnh với sản lượng 177.000 tấn (+19%) và BLN góp cải thiện lên 41%. Công ty đã hoàn thành 69% kế hoạch xuất khẩu urê và 67% kế hoạch lợi nhuận năm chỉ sau quý đầu, đồng thời chuẩn bị dự án nâng công suất nhà máy lên 125%.
- **MCH - Masan Consumer đạt 10,584 tỷ đồng doanh thu trong 4 tháng đầu năm 2026:** Bốn tháng đầu năm 2026, Masan Consumer ghi nhận doanh thu đạt 10.584 tỷ đồng, tăng 16,6% so với cùng kỳ. Các ngành hàng cốt lõi tiếp tục duy trì đà tăng trưởng bao gồm ngành hàng Gia vị và Thực phẩm tiện lợi duy trì kết quả tích cực, được thúc đẩy bởi nước mắm và các sản phẩm thực phẩm tiện lợi cao cấp, đóng góp khoảng 50% vào tăng trưởng doanh thu toàn công ty. Bên cạnh đó, mảng kinh doanh quốc tế cũng tiếp tục đà tăng trưởng mạnh tại các thị trường trọng điểm.
- **VPG lỗ gần 32 tỷ trong quý 1:** Báo cáo tài chính quý 1/2026 của VPG ghi nhận doanh thu thuần 191.2 tỷ đồng, giảm 96% so với cùng kỳ năm 2025. Hai mảng kinh doanh cốt lõi là than nhiệt và bất động sản đều không mang lại nguồn thu nào trong quý này. Nguyên nhân là hợp đồng cung cấp than giai đoạn 2024-2025 đã kết thúc và chưa có hợp đồng mới.

Tuyên bố trách nhiệm

Báo cáo nghiên cứu này được chuẩn bị bởi Công ty cổ phần chứng khoán Capital (CAPITALSC) nhằm mục đích cung cấp thông tin. Thông tin được trình bày trong báo cáo này được thu thập từ các nguồn được cho là đáng tin cậy, nhưng Capitalsc không đảm bảo về tính chính xác hoặc đầy đủ của thông tin đó. Các quan điểm, ước tính, và dự báo trong báo cáo này phản ánh đánh giá hiện tại của tác giả tại thời điểm phát hành báo cáo và có thể thay đổi mà không cần thông báo trước. Báo cáo này không phải là một lời đề nghị bán hoặc mời chào mua bất kỳ loại chứng khoán nào. Báo cáo này không nhằm mục đích cung cấp tư vấn đầu tư cá nhân và không xét đến các mục tiêu đầu tư cụ thể, tình hình tài chính, hoặc nhu cầu của bất kỳ cá nhân nào. Capitalsc, các công ty liên kết của mình, cũng như các cán bộ, giám đốc hoặc nhân viên không chịu bất kỳ trách nhiệm pháp lý nào đối với bất kỳ tổn thất trực tiếp hoặc hệ quả nào phát sinh từ việc sử dụng báo cáo này hoặc nội dung của nó.

Liên hệ

Công ty Cổ phần Chứng Khoán Capital (CAPITALSC)

Địa chỉ: Tầng 8, Tòa nhà 2A Đại Cồ Việt Phường Hai Bà Trưng, Tp. Hà Nội

Điện thoại: 1900 633 059 | **Website:** <https://casc.vn> | **Email:** support@casc.vn

