

CAS

CAPITAL SECURITIES

BẢN TIN THỊ TRƯỜNG NGÀY 24/04/2026

Xem thêm



Bộ phận Tư vấn Đầu tư

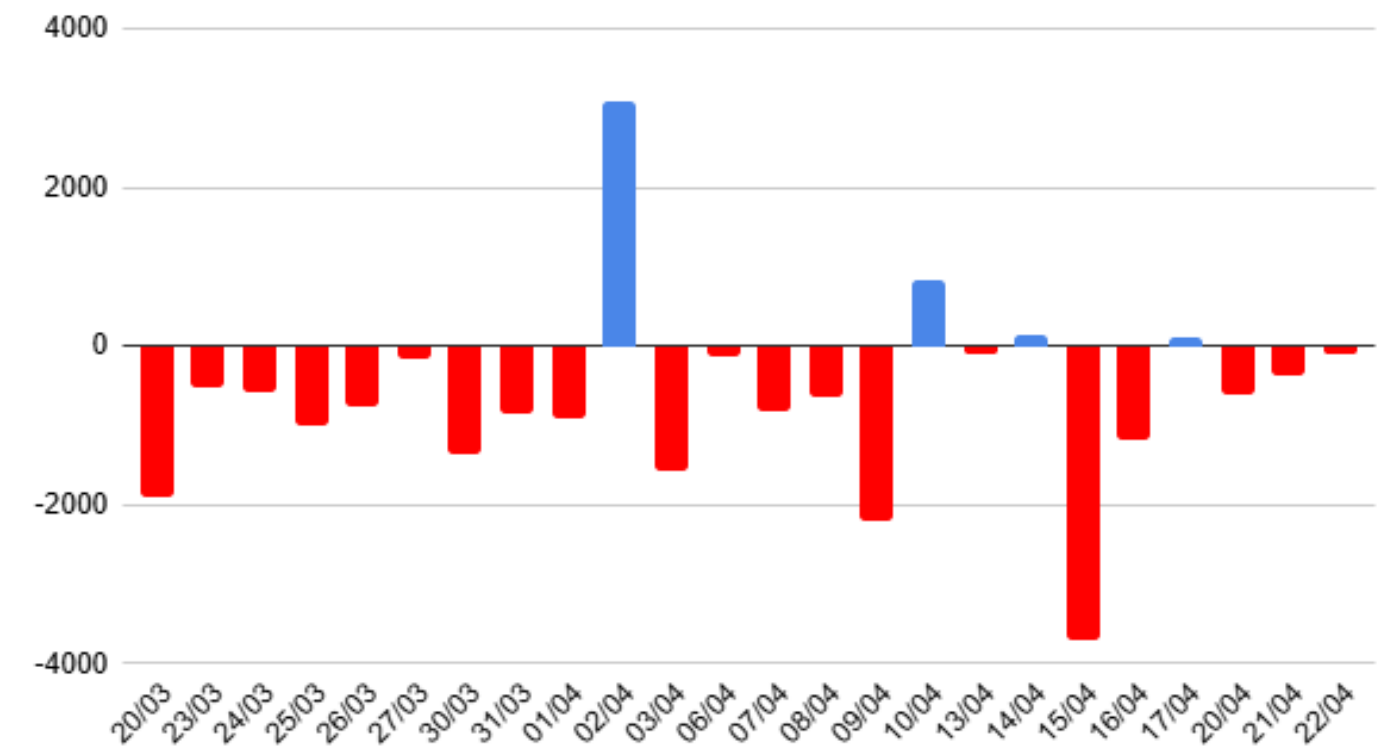


Diễn biến chỉ số VN-Index

Điểm số **1,833.48** %ngày **+0.70%** %tuần **+2.78%** %tháng **+17.55%**



Giao dịch khối ngoại



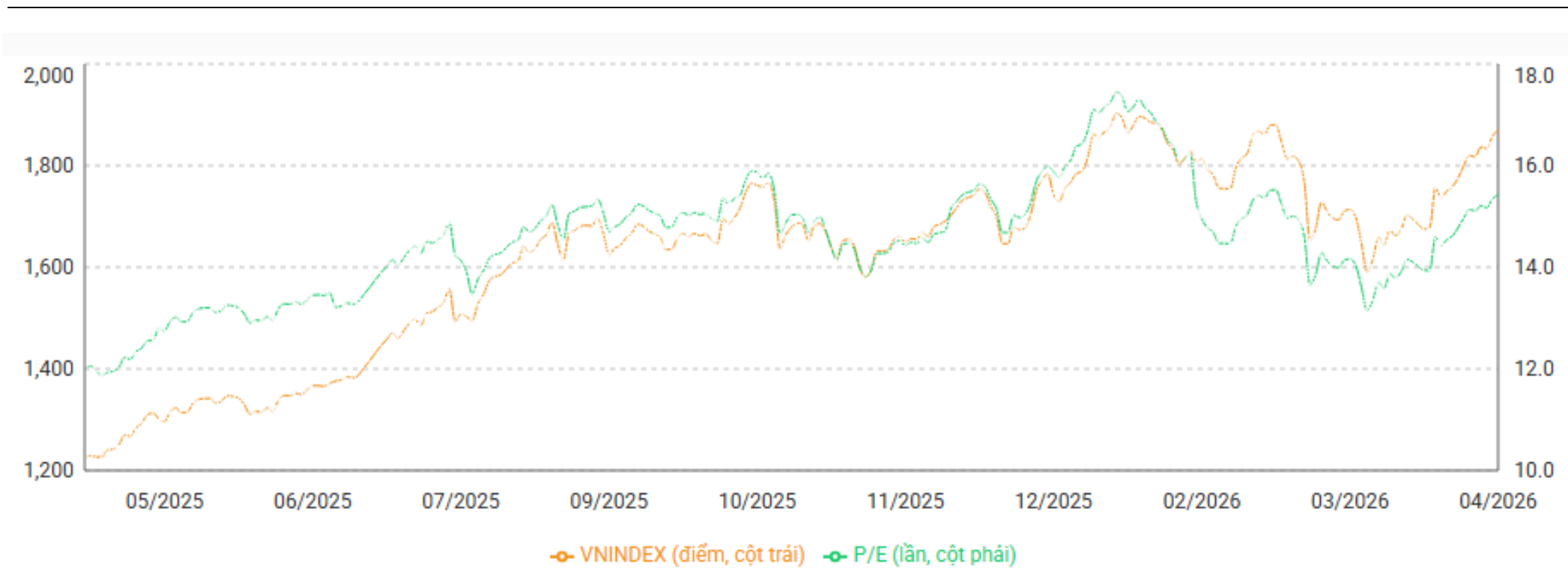
Tổng kết phiên giao dịch

- **Diễn biến:** Chỉ số VNIndex đóng cửa phiên tại 1870.4, tăng +13.1 điểm (+0.70%).
- **Điểm nhấn:** Nhóm Ngân hàng quốc doanh trở lại nâng đỡ nhưng chưa tạo được lan tỏa. Dòng tiền tiếp tục phân hóa với các bước tăng riêng lẻ, trong khi áp lực điều chỉnh chi phối rộng hơn.
- **Nhóm ngành và cổ phiếu diễn biến tích cực trong phiên:** Bất động sản: VIC (+3.5%), SJS (+5.1%) | Ngân hàng: BID (+3.4%), VCB (+5.7%) | Thực phẩm và đồ uống: SAB (+7.0%) | Xây dựng và Vật liệu: VCG (+4.9%), CTD (+6.9%). Diễn biến yếu trong phiên: Hàng & Dịch vụ Công nghiệp: TV2 (-4.6%), VSC (-4.1%), GEX (-3.4%) | Điện, nước & xăng dầu khí đốt: REE (-4.0%), NT2 (-3.0%) | Hóa chất: DPM (-3.6%), DCM (-3.2%) | Dịch vụ tài chính: EVF (-4.8%), ORS (-1.9%).
- **Thanh khoản tăng với độ rộng thị trường nghiêng về bên bán.** Giá trị giao dịch khớp lệnh đạt 26,967 tỷ đồng, cao hơn so với phiên liền trước đồng thời cao hơn 30.07% so với giá trị bình quân 20 phiên (GTGDKLBQ 20 phiên là 20,733 tỷ đồng).
- **Khối ngoại Bán ròng gần 1600 tỷ đồng,** tập trung nhiều ở FPT, ACB, VHM, trong khi mua ròng PVT, VNM, DCM.

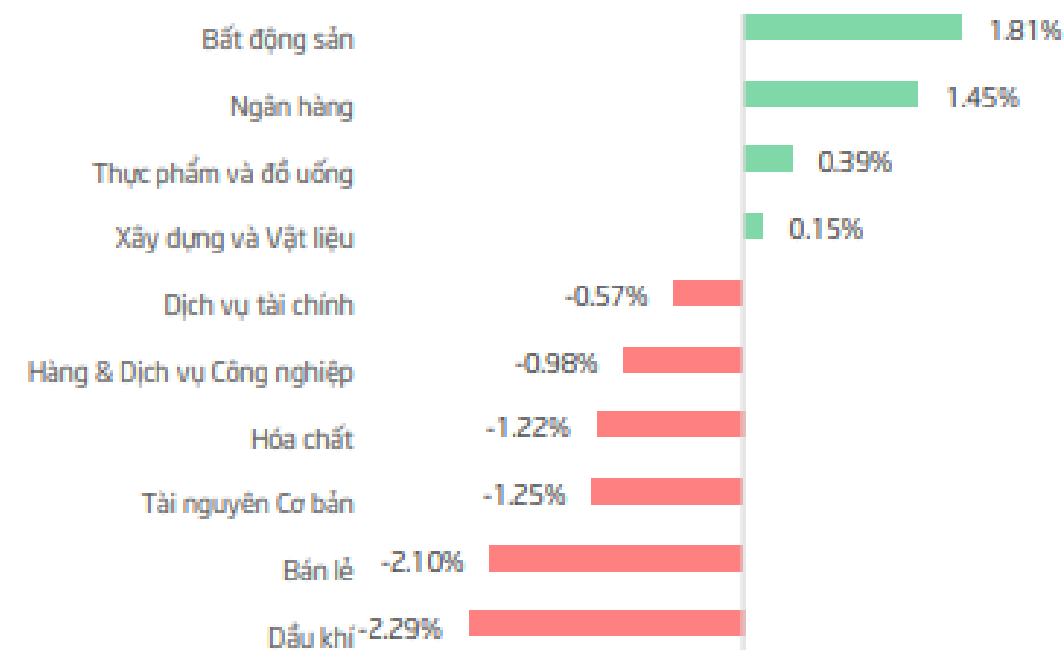
Góc nhìn kỹ thuật

- **VN-Index có dấu hiệu chững lại tại vùng cản 1880 điểm với mẫu hình nền pin bar cùng thanh khoản gia tăng, cho thấy cung bán chi phối mạnh trên vùng cao.** Bên cạnh đó, chỉ báo RSI cũng đang tiếp cận mức quá mua 70, hàm ý động lượng tăng có thể hạ nhiệt. Đà lan tỏa của thị trường tiếp tục thu hẹp. Trong bối cảnh này, chỉ số có thể tăng theo quán tính nhờ lực kéo từ các mã trụ tuy nhiên, xu hướng đi lên sẽ khó bền vững và rủi ro đảo chiều vẫn hiện hữu nếu độ rộng thị trường không cải thiện, qua đó làm gia tăng khả năng quay lại kiểm định vùng 1800 điểm.
- **Chiến lược:** Vị thế nghiêng về Giữ, hạn chế mua đuổi, đặc biệt ở các cổ phiếu đã tăng mạnh. Mặt bằng cổ phiếu đang trở về kiểm định nền giá ngắn hạn, chỉ nên xem xét gia tăng tỷ trọng khi có tín hiệu phục hồi kèm thanh khoản xác nhận. Ngược lại, trong trường hợp xuất hiện dấu hiệu gãy hỗ trợ, cần chủ động hạ tỷ trọng để kiểm soát rủi ro. Các nhóm ngành đáng chú ý gồm: Ngân hàng, Tiêu dùng, Chứng khoán, Đầu tư công và Bất động sản.

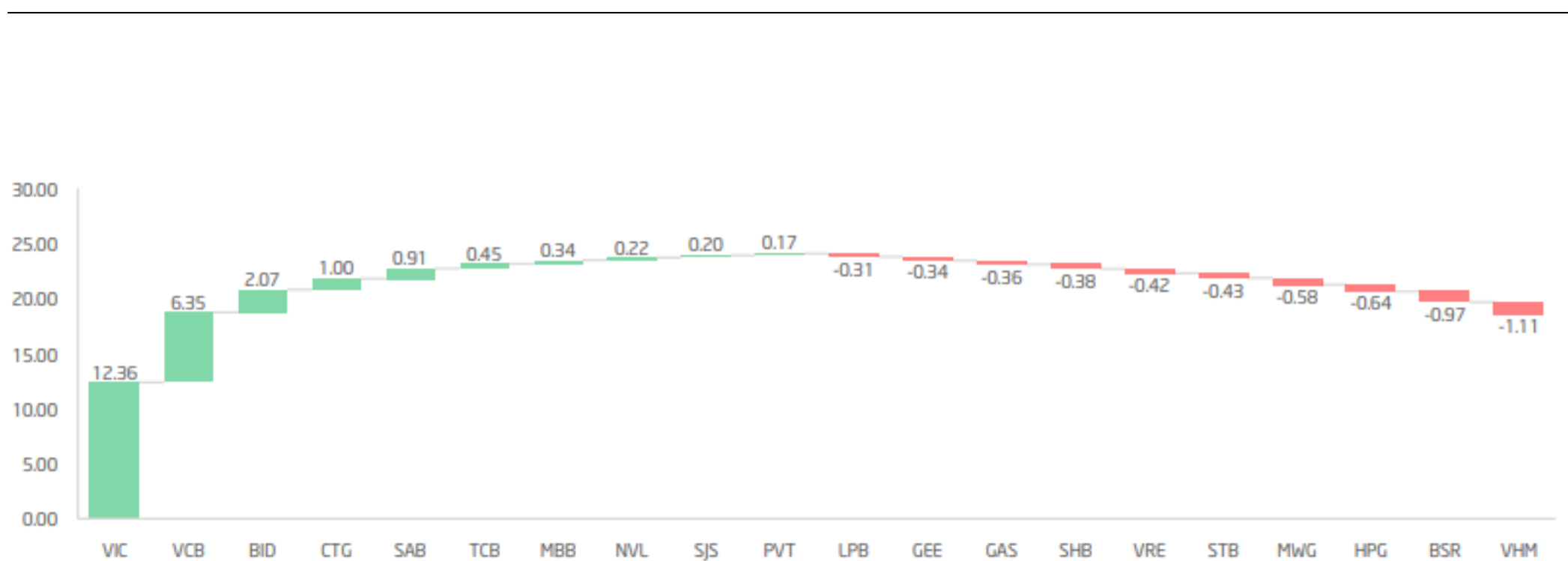
Định giá P/E của VN-Index (lần)



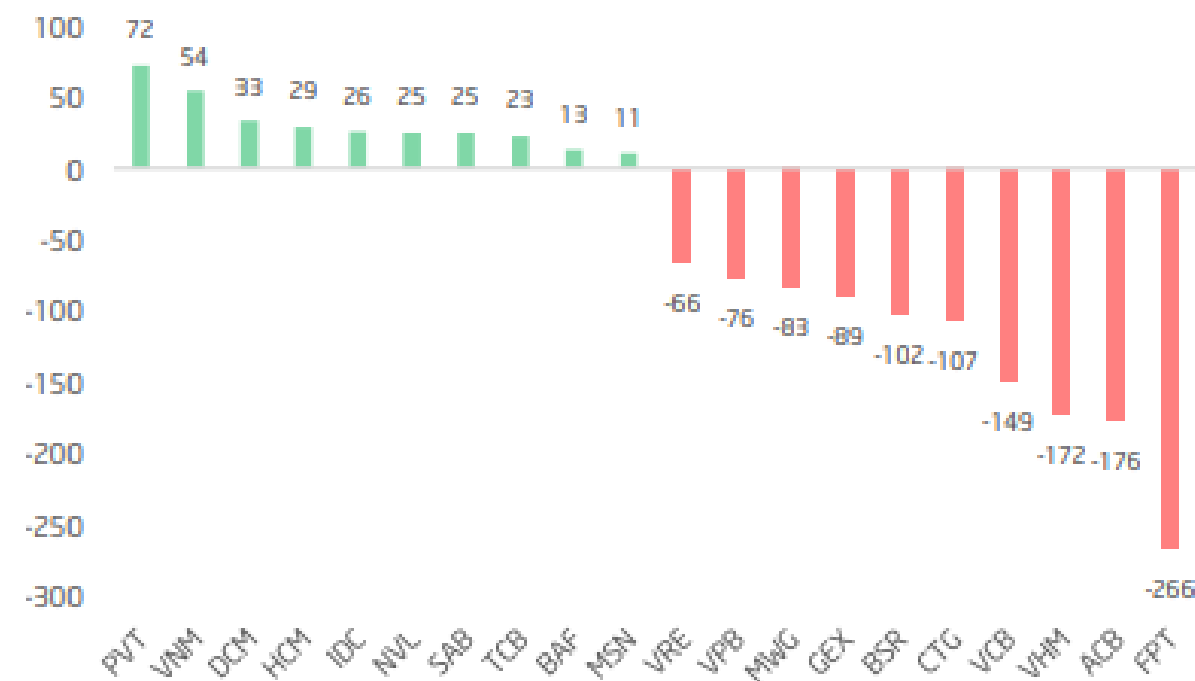
Diễn biến chỉ số Ngành




Top cổ phiếu ảnh hưởng đến chỉ số VN-index



Top cổ phiếu giao dịch ròng NĐT Nước Ngoài



Thị trường Thế giới

 Dow 30	49,310.32	-179.71 / -0.3%
 Dow 30 Futures	49,242.00	-67.30 / -0.14%
 Nasdaq Futures	26,966.90	+184.30 / +0.69%
 S&P 500 Futures	7,120.70	+12.40 / +0.17%
 Nikkei 225	59,427.00	+286.77 / +0.48%
 Shanghai	4,072.41	-20.84 / -0.51%
 Hang Seng	25,681.50	-233.70 / -0.9%
 KOSPI	6,452.21	-23.60 / -0.36%
 FTSE 100	10,457.01	-19.45 / -0.19%

Thông tin Vĩ mô

- **Mỹ để ngỏ khả năng đàm phán với Iran trong 36 - 72 giờ:** Tổng thống Donald Trump cho biết một vòng đàm phán hòa bình mới giữa Mỹ và Iran “có thể” diễn ra trong vòng 36–72 giờ tới thậm chí sớm nhất vào ngày 24/4, trong bối cảnh Washington vừa gia hạn thỏa thuận ngừng bắn nhằm tạo điều kiện cho các nỗ lực ngoại giao.
- **Tập đoàn năng lượng Mỹ thôn tóm kho cảng LNG Cái Mép** Trong ngày 21/04, công ty AG&P LNG vừa đạt thỏa thuận mua toàn bộ số cổ phần còn lại của kho cảng LNG Cái Mép (TP.HCM), nâng tỉ lệ sở hữu từ 49% trước đó lên 100%. Trước đó, vào năm 2024, AG&P LNG đã nắm giữ 49% cổ phần tại Công ty TNHH Cảng LNG Cái Mép của Công ty TNHH Hải Linh. Số cổ phần còn lại thuộc Công ty TNHH Hải Linh. Sau khi hoàn tất thương vụ, Cảng LNG Cái Mép sẽ trở thành công ty con do AG&P LNG sở hữu 100%. Được biết, kho cảng LNG này có công suất 3 triệu tấn/năm và có khả năng mở rộng lên 6 triệu tấn/năm. Tuy nhiên, thương vụ vẫn cần các phê duyệt theo quy định và phải đáp ứng các điều kiện hoàn tất giao dịch thông lệ.

Thông tin doanh nghiệp

- **FPT - Lãi ròng tăng hơn 14% quý đầu năm:** Công ty cổ phần FPT công bố doanh thu quý đầu năm đạt 12,480 tỷ đồng, lợi nhuận trước thuế 2,804 tỷ đồng, lần lượt tăng 8.7% và 16.3% so với cùng kỳ năm ngoái. Lưu ý rằng FPT đã điều chỉnh số liệu so sánh đồng thời cả 2 kỳ khi không còn hợp nhất FPT Telecom. Lợi nhuận sau thuế cho cổ đông công ty mẹ đạt 2,487 tỷ đồng, tăng trưởng 14.4%. Kết thúc 3 tháng đầu năm, doanh thu ký mới của mảng dịch vụ CNTT nước ngoài đạt 13,833 tỷ đồng, tăng trưởng 22.2% so với cùng kỳ, cho thấy dấu hiệu phục hồi tích cực. FPT liên tục thắng thầu 8 dự án lớn (trên 10 triệu USD mỗi dự án), tăng 14.3% so với cùng kỳ.
- **ACB đạt 5,400 tỷ đồng lợi nhuận trước thuế trong quý I/2026:** Kết thúc quý I/2026, Ngân hàng TMCP Á Châu ghi nhận lợi nhuận trước thuế đạt 5,400 tỷ đồng, tăng 55% so với quý trước và 17% so với cùng kỳ. Trong đó, Tổng thu nhập đạt 8,900 tỷ đồng, tăng 13% so với cùng kỳ, với thu nhập lãi tăng 10% và thu nhập ngoài lãi tăng 23%, cho thấy cấu trúc thu nhập ngày càng cân bằng. Tổng tài sản của ACB tiếp tục gia tăng sau khi vượt mốc 1 triệu tỷ đồng. Cơ cấu tài sản duy trì lành mạnh với 97% là tài sản sinh lời.
- **HDC - Hodeco lãi đột biến quý I/2026:** Theo đó, Hodeco ghi nhận doanh thu quý I đạt 248.7 tỷ đồng, tăng 151.3% so với cùng kỳ; lợi nhuận sau thuế đạt 58.37 tỷ đồng, tăng 327.6% so với cùng kỳ năm trước. Trong đó, biên lợi nhuận gộp cải thiện từ 36.9%, lên 53.8%. Hoạt động kinh doanh quý I khởi sắc do thị trường bất động sản tại TP.HCM sôi động trở lại. Trong năm 2026, Hodeco đặt kế hoạch doanh thu 1,959 tỷ đồng và lợi nhuận sau thuế dự kiến 493 tỷ đồng.
- **OCB ghi nhận lợi nhuận quý I/2026 tăng 37% so với cùng kỳ:** Quý I/2026, ngân hàng Phương Đông ghi nhận lợi nhuận trước thuế đạt 1,224 tỷ đồng, tăng 37% so với cùng kỳ. Tổng tài sản đạt 344,098 tỷ đồng, tăng 6.5% so với đầu năm và tăng 19% so với cùng kỳ năm ngoái. Huy động thị trường 1 đạt 232,284 tỷ đồng, tăng 5.1% so với đầu năm. Một trong những điểm sáng trong quý I là khả năng kiểm soát chi phí. Chi phí hoạt động chỉ tăng nhẹ so với cùng kỳ năm ngoái, tuy nhiên giảm đến 10% so với quý trước, kéo theo tỷ lệ CIR cải thiện đáng kể. VOS - Vosco lãi trở lại trong quý I/2026.

Tuyên bố trách nhiệm

Báo cáo nghiên cứu này được chuẩn bị bởi Công ty cổ phần chứng khoán Capital (CAPITALSC) nhằm mục đích cung cấp thông tin. Thông tin được trình bày trong báo cáo này được thu thập từ các nguồn được cho là đáng tin cậy, nhưng Capitalsc không đảm bảo về tính chính xác hoặc đầy đủ của thông tin đó. Các quan điểm, ước tính, và dự báo trong báo cáo này phản ánh đánh giá hiện tại của tác giả tại thời điểm phát hành báo cáo và có thể thay đổi mà không cần thông báo trước. Báo cáo này không phải là một lời đề nghị bán hoặc mời chào mua bất kỳ loại chứng khoán nào. Báo cáo này không nhằm mục đích cung cấp tư vấn đầu tư cá nhân và không xét đến các mục tiêu đầu tư cụ thể, tình hình tài chính, hoặc nhu cầu của bất kỳ cá nhân nào. Capitalsc, các công ty liên kết của mình, cũng như các cán bộ, giám đốc hoặc nhân viên không chịu bất kỳ trách nhiệm pháp lý nào đối với bất kỳ tổn thất trực tiếp hoặc hệ quả nào phát sinh từ việc sử dụng báo cáo này hoặc nội dung của nó.

Liên hệ

Công ty Cổ phần Chứng Khoán Capital (CAPITALSC)

Địa chỉ: Tầng 8, Tòa nhà 2A Đại Cồ Việt Phường Hai Bà Trưng, Tp. Hà Nội

Điện thoại: 1900 633 059 | **Website:** <https://casc.vn> | **Email:** support@casc.vn

